

# Federazione Italiana Sport Invernali

Via Piranesi n. 46 - 20137 MILANO, Italia

## DELIBERA N. 318

Deliberazione adottata dal Consiglio Federale della FISl nella riunione del 24 giugno 2025.

Sono presenti, al momento della votazione, i seguenti componenti del Consiglio Federale aventi diritto a voto:

BETTONI FRANCESCO	VICEPRESIDENTE
BIAVASCHI ELISABETTA	CONSIGLIERE
CONCI LORENZO	CONSIGLIERE
DAL POZZO CARLO	CONSIGLIERE
HAAS CHRISTIAN	CONSIGLIERE
LONGO STEFANO UMBERTO	VICEPRESIDENTE VICARIO
MAROCCO PIETRO	CONSIGLIERE
MARSAGLIA MATTEO	CONSIGLIERE
<del>STUFFER VERENA</del>	<del>CONSIGLIERE</del>
ZUPI BIANCA	CONSIGLIERE

Presiede: RODA FLAVIO (Presidente).

Presenti i Revisori dei Conti: GRIGOLETTO ELIO (Presidente); COLLALTI ANDREA; BRAITO LUIGI

\*\*\*\*\*

### BILANCIO CONSUNTIVO 2024

#### Il Consiglio Federale

- Visti gli articoli n. 19, 21 e 52 comma 2 dello Statuto Federale;
- esaminata la documentazione relativa al Bilancio d'esercizio 2024 predisposta dagli Uffici Federali;
- preso atto della relazione del Presidente Federale che illustra dettagliatamente l'andamento della gestione federale dell'anno 2024;
- preso atto della relazione del Collegio dei Revisori dei Conti con cui ha espresso il proprio parere al Bilancio consuntivo 2024 della Federazione;
- vista la proposta del Presidente Federale di destinare l'utile d'esercizio a nuovo pari a euro 31.134,02 a copertura delle perdite pregresse;
- preso atto del piano di rientro del deficit patrimoniale;
- tenuto conto della modifica del Business Plan 2024-2027;

#### delibera

- di approvare il Bilancio d'esercizio 2024 e i relativi documenti accompagnatori:
  - Relazione del Presidente
  - Stato Patrimoniale
  - Conto Economico

- Rendiconto Finanziario
- Nota Integrativa

così come allegato alla presente delibera di cui diviene parte integrante;

- di destinare l'utile d'esercizio di euro 31.134,02 come riportato nelle premesse a copertura delle perdite d'esercizio pregresse;
- di approvare il piano di rientro del deficit patrimoniale come previsto dal business plan.


all'unanimità

~~a maggioranza  
voti favorevoli  
voti contrari  
astenuiti~~

IL SEGRETARIO GENERALE  
(Loretta Piroia)



IL PRESIDENTE  
(Flavio Roda)





**FEDERAZIONE ITALIANA  
SPORT INVERNALI**

**RELAZIONE DEL  
PRESIDENTE FEDERALE  
AL BILANCIO D'ESERCIZIO  
2024**



## PREMESSA

Egregi Consiglieri,

la presente relazione accompagna il Bilancio della Federazione Italiana Sport Invernali con lo scopo di fornire una visione generale dei principali temi gestionali che hanno determinato sia i risultati sportivi sia quelli economici nel corso dell'esercizio 2024.

Il Bilancio consuntivo 2024 è stato predisposto in conformità con quanto disposto dallo Statuto Federale e ai "Principi e Criteri per la formazione del Regolamento di Amministrazione e contabilità delle Federazioni Sportive Nazionali", deliberati dal Consiglio Nazionale del CONI e nel rispetto delle vigenti disposizioni di Sport e Salute S.p.A.

In particolare, si segnala che:

- la Federazione ha incaricato apposita azienda per l'applicazione del D.Lgs. n. 81 del 9 aprile 2008 in materia di sicurezza sui luoghi di lavoro;
- l'esercizio 2024 ha visto il consolidamento della nuova riforma dello sport a seguito del D.Lgs. n. 36/2021;
- il bilancio è sottoposto a revisione volontaria a cura della società di revisione Baker Tilly Revisa S.p.A. incaricata per il 2024;
- il lavoro di tutte le Commissioni Federali procede in maniera efficace;
- la Federazione ha avviato il processo di digitalizzazione delle note spese e la loro conservazione a norma di legge eliminando il cartaceo;
- è stata conclusa l'implementazione all'interno del sito federale dei comitati regionali al fine di uniformare l'immagine e la comunicazione della Federazione;
- sono stati riconfermati i nuovi format gara che rendono più avvincenti le manifestazioni di sci alpino;
- il fatturato della Federazione ha raggiunto i massimi livelli.



- Realizzazione del portale federale relativo ai corsi STF e CoScuMa.

Il bilancio d'esercizio 2024 è stato caratterizzato da un forte investimento che prosegue la linea delle scorse annate a favore dell'attività sportiva finalizzato il tutto all'obiettivo Olimpico di Milano-Cortina 2026. È doveroso segnalare come l'aumento dei costi per l'attività delle nostre discipline sportive ed il cambiamento climatico stiano portando grosse criticità alla Federazione che le sta affrontando con la giusta visione.

L'anno 2024 ha rappresentato per la FISl un momento cruciale di consolidamento gestionale, sviluppo delle attività agonistiche e preparazione strategica in vista dei Giochi Olimpici Invernali di Milano-Cortina 2026. La Federazione ha perseguito i propri obiettivi istituzionali con impegno, valorizzando l'eccellenza sportiva nazionale e rafforzando il rapporto con il territorio.

Nel corso del 2024 la Federazione, al fine di permettere alla località di Bormio di trovarsi preparata per l'evento Olimpico 2026, ha concesso a Fondazione Bormio l'organizzazione delle gare di sci alpino del 2024.

I risultati agonistici della stagione 2024/2025 hanno migliorato l'annata storica del 2023/2024 anche grazie al forte investimento fatto nell'attività sportiva. Ringrazio, pertanto tutti gli atleti appartenenti alle squadre nazionali per l'impegno e la dedizione.

Continua, con risultati eccellenti, l'attività di ricerca attraverso il rinnovo della collaborazione per lo sci alpino e tutto il mondo freestyle, snowboard e ski cross con il centro di alta specializzazione MAPEI mentre per il settore nordico è stata consolidata con soddisfazione la collaborazione con il centro CERISM e l'Università di Verona e Trento.

La Federazione ha erogato contributi in favore dei suoi comitati regionali in base a progetti specifici presentati e validati dal consiglio federale sempre finalizzati all'attività sportiva.

Si sono conclusi, con enorme soddisfazione del territorio i due progetti della Federazione approvati da Sport e Salute S.p.A. e finanziati dal Dipartimento per lo Sport della Presidenza del Consiglio dei ministri, denominati:

- Quando la Neve fa scuola, finanziato per € 423.000 e considerato un progetto prescolastico e scolastico con l'obiettivo di far leva sulla figura genitoriale nella scelta di avvicinare bambini e adolescenti allo sport.



- SKI Everywhere, finanziato per € 672.557 e rivolto a bambini e adolescenti che si affacciano agli sport dell'area nordica per rafforzare il sistema sportivo federale.

La Federazione, al fine di colmare il vuoto della chiusura dell'evento che si è sempre tenuto a Modena denominato Skipass, è riuscita a far incontrare vari mondi della montagna che hanno permesso di far nascere il nuovo contest ApreSki Milano Mountain Show, come presenting partner con il patrocinio del Ministero del Turismo e di ANEF Associazione Nazionale Esercenti Funiviari, a cura di Fandango Club Creators. L'evento si terrà a Milano dal 16 al 19 ottobre 2025.

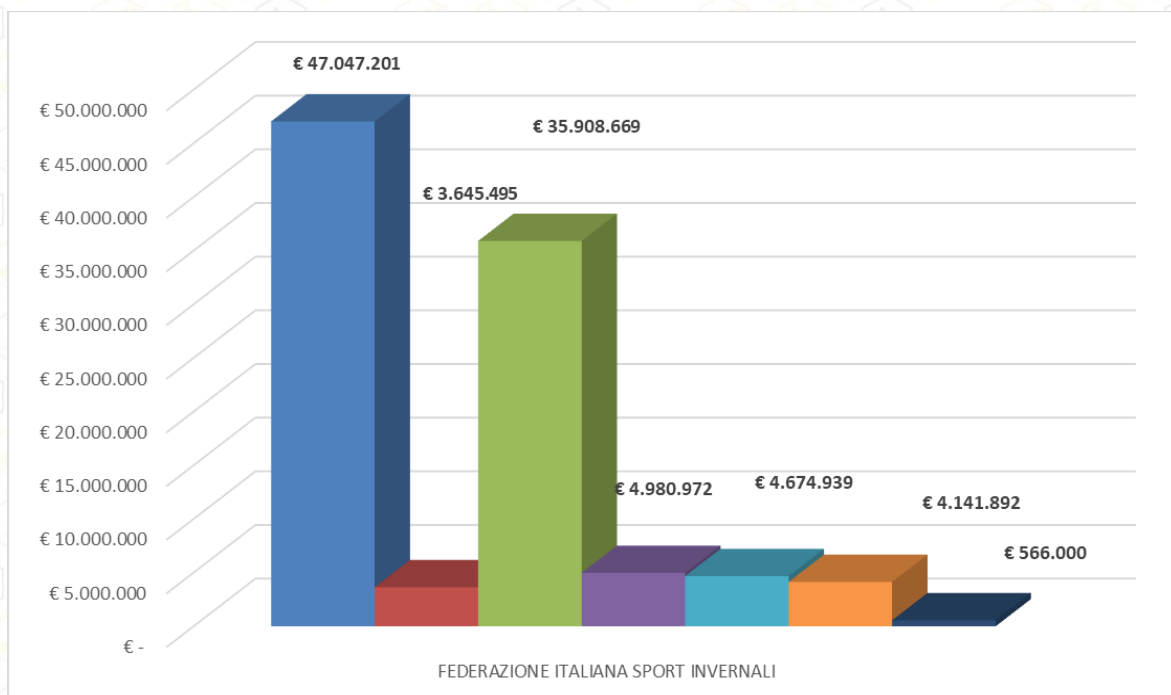
Non è stato possibile nel corso dell'esercizio 2024 provvedere al rispetto del business plan 2023-2025 essendo questo l'anno più importante insieme al 2025 di preparazione per la grande sfida italiana delle olimpiadi invernali di Milano Cortina 2026. La Federazione può contare su nuove entrate nel corso del 2025 e 2026 che garantiranno la continuità aziendale sia tramite maggiori contributi sia con la sottoscrizione di nuovi contratti di sponsorizzazione e ad una razionalizzazione delle spese che permetteranno il ripianamento del fondo di dotazione.

L'esercizio economico 2024 si è chiuso con un avanzo economico quantificato in € 31.134,02, avendo accantonato imposte pari a € 173.222,00 con un patrimonio netto a € -366.083,96.

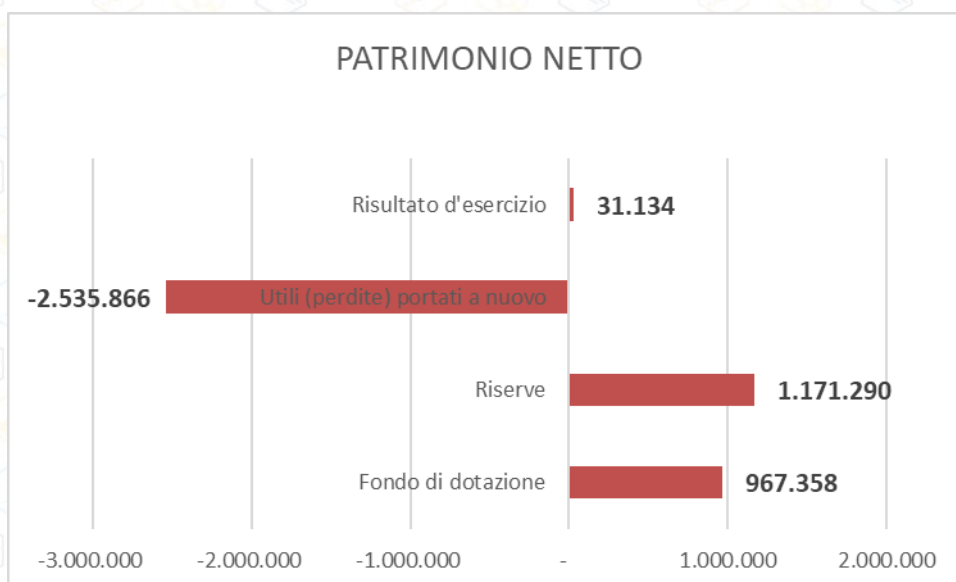
La Federazione ricostituirà il patrimonio netto nel corso dell'esercizio 2025-2027, come evidenziato in Nota Integrativa e come riportato in precedenza, assicurando la continuità aziendale.



**Tabella sintetica:**



Il patrimonio netto al 31/12/2024 è così rappresentato:



<b>Patrimonio Netto</b>	Fondo di dotazione	Riserve	Utili / Perdite a nuovo	Risultato dell'esercizio	<b>Totale</b>
<b>Patrimonio netto al 31/12/2023</b>	<b>2.147</b>	<b>0</b>	<b>-4.069</b>	1.533	<b>-397</b>
Destinazione risultato esercizio precedente	0		1.533	<b>-1.533</b>	<b>0</b>
Utilizzo riserve					
Riclassifiche					
Risultato esercizio corrente	0			<b>31</b>	<b>31</b>
<b>Patrimonio netto al 31/12/2024</b>	<b>2.147</b>	<b>0</b>	<b>-2.536</b>	<b>31</b>	<b>-366</b>

Ciò premesso, di seguito sono illustrate le risultanze economiche dell'esercizio 2024; per quanto riguarda un'analisi più dettagliata della situazione economica e patrimoniale si rinvia a quanto riportato nella Nota Integrativa e nel Bilancio d'esercizio.

## **ANDAMENTO DELLA GESTIONE E DELLA SITUAZIONE ECONOMICO PATRIMONIALE**

Il Bilancio dell'esercizio chiuso al 31 dicembre 2024 è stato predisposto in conformità agli Schemi, ai Principi e ai Criteri per la formulazione del Regolamento di Contabilità delle FSN e DSA emanati da CONI e Sport e Salute S.p.A. e al Regolamento di Amministrazione della Federazione nonché ai Principi Contabili Nazionali, ove applicabili.

L'esercizio 2024 chiude con un risultato utile d'esercizio pari a € 31.134,02.

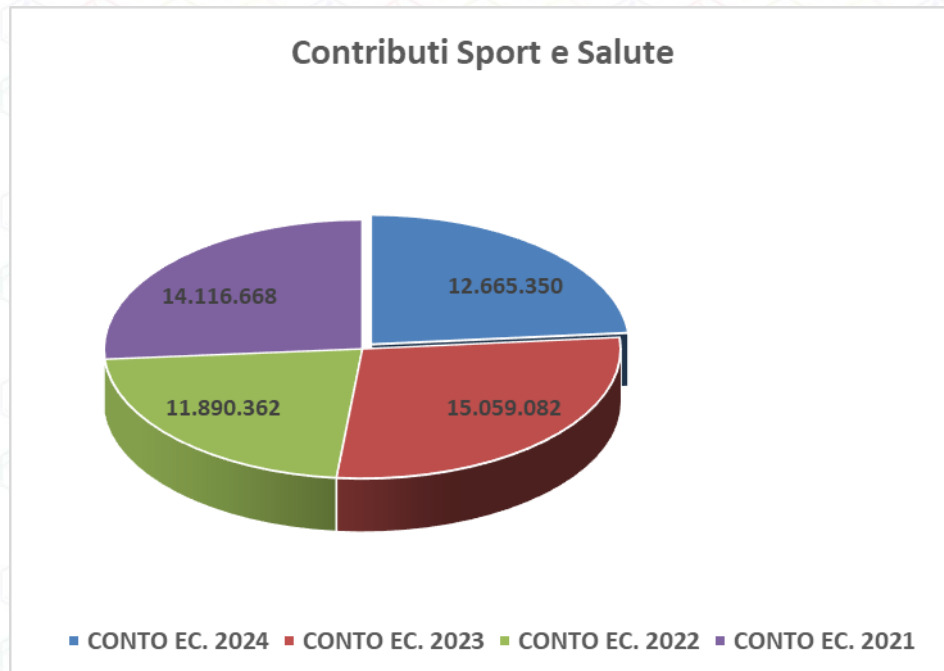
I ricavi della Sede Centrale per l'esercizio 2024 sono pari a € 47.047.201,13 sostanzialmente in linea con l'esercizio 2023.

Il valore della produzione della struttura territoriale riporta un incremento del 27% rispetto al 2023 dovuti sostanzialmente ad aumento di contributi dallo stato ed enti pubblici.



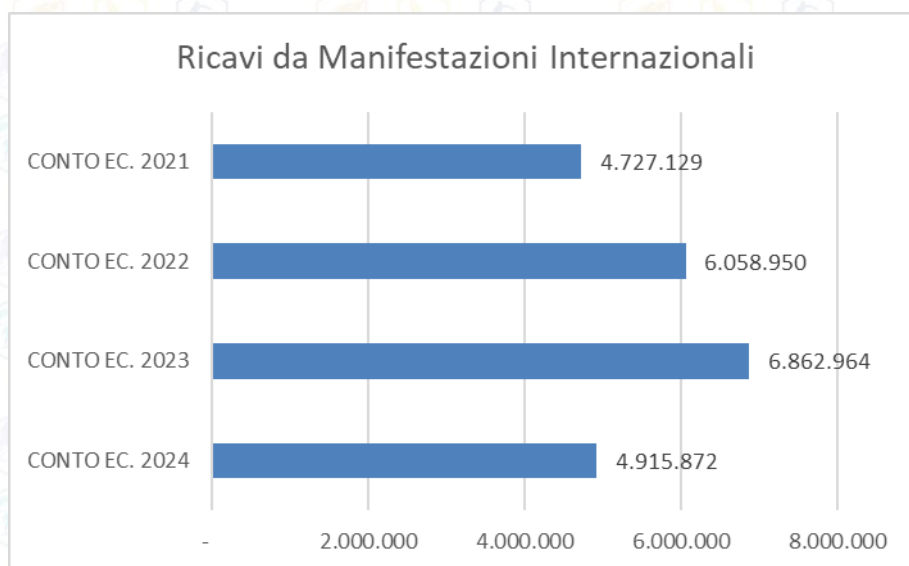
### Valore della produzione

Il valore della produzione ammonta a € 50.692.696,31 di cui € 47.047.201,13 derivanti dall'Attività Centrale e € 3.645.495,18 dall'Attività Territoriale.



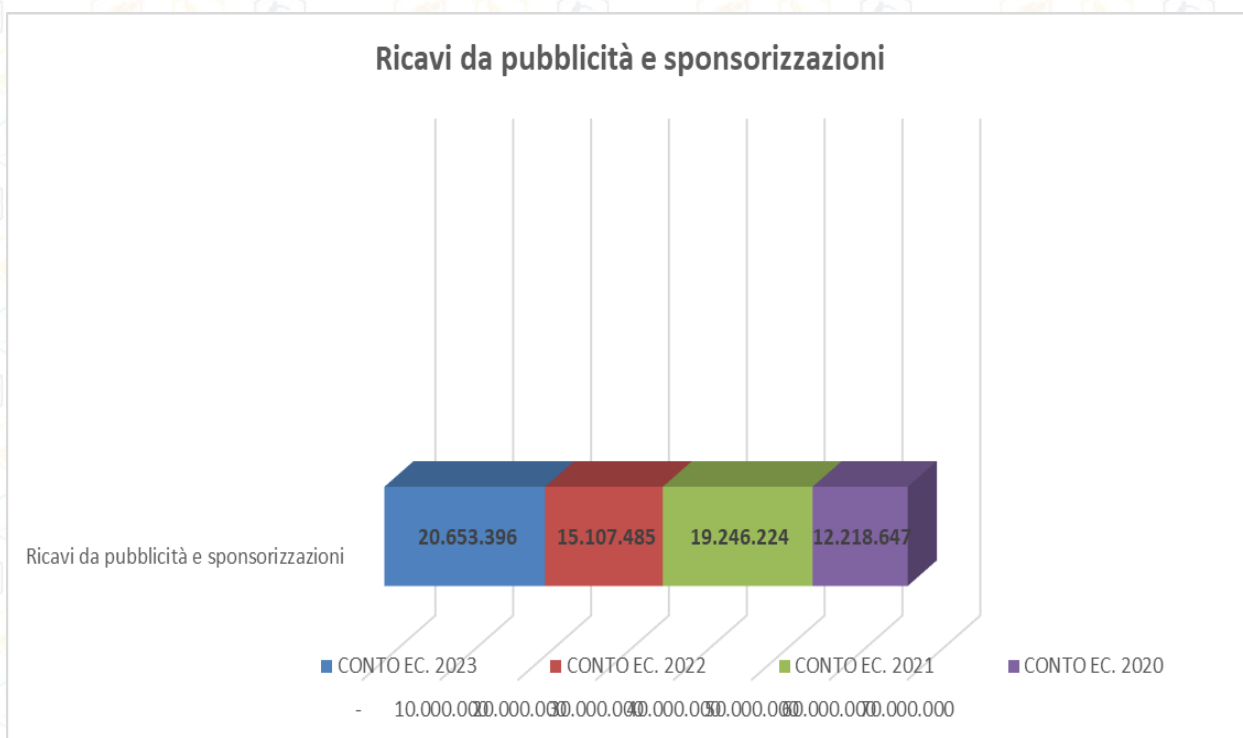
Le quote degli associati riportano un decremento del 2%, restando sostanzialmente in linea con gli anni precedenti e riuscendo ancora a contenere il costo del tesseramento nonostante l'aumento dei premi assicurativi e il periodo storico non positivo per le nostre società sia in termini di burocrazia sia in termini di costi.



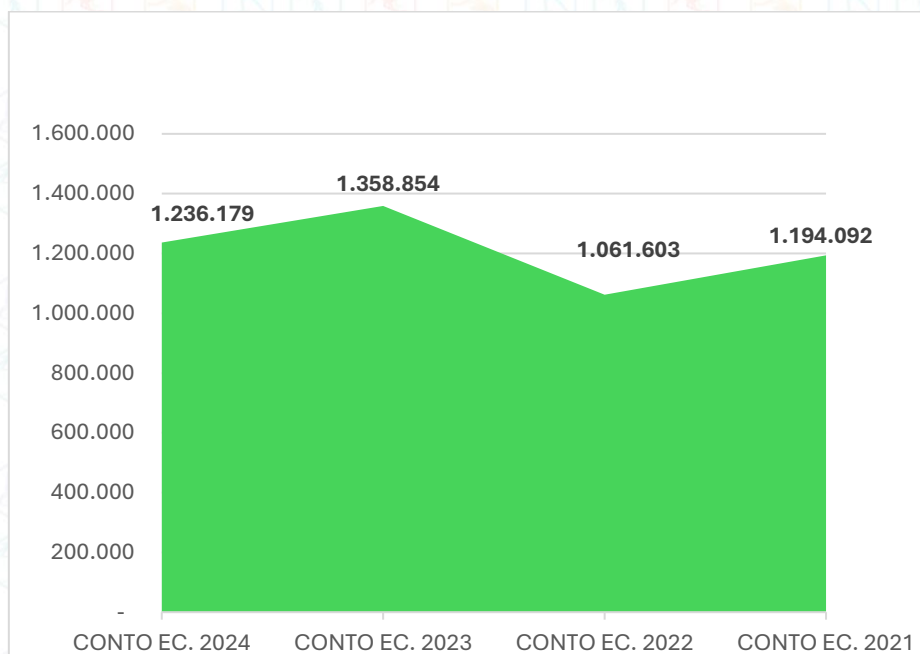


I ricavi da Manifestazioni Internazionali sono pari a € 4.915.872,06 con un decremento del 32% dovuto essenzialmente dal passaggio a Fondazione Bormio, come riportato all'interno della nota integrativa delle gare di coppa del mondo di sci alpino. È importante evidenziare che l'Italia è la prima nazione in organizzazione di gare di coppa del mondo fis.

I ricavi da pubblicità e sponsorizzazioni riscontrano un aumento del 37% nei confronti del 2023, l'incremento è dovuto principalmente all'aumento della contropartita soprattutto nell'abbigliamento e a maggiori ricavi, tale voce comprende anche gli sponsor individuali.

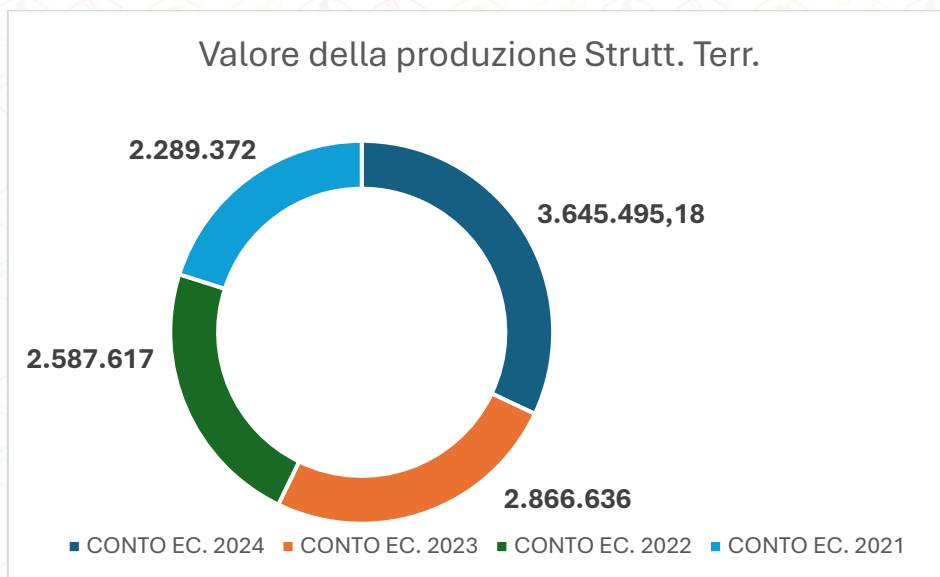


La voce altri ricavi della gestione ordinaria risulta pari a € 1.236.178,54 con un decremento del 9%.



### Valore della produzione struttura territoriale

Il valore della produzione per la struttura territoriale riporta un incremento del 27% nei confronti dell'esercizio 2023

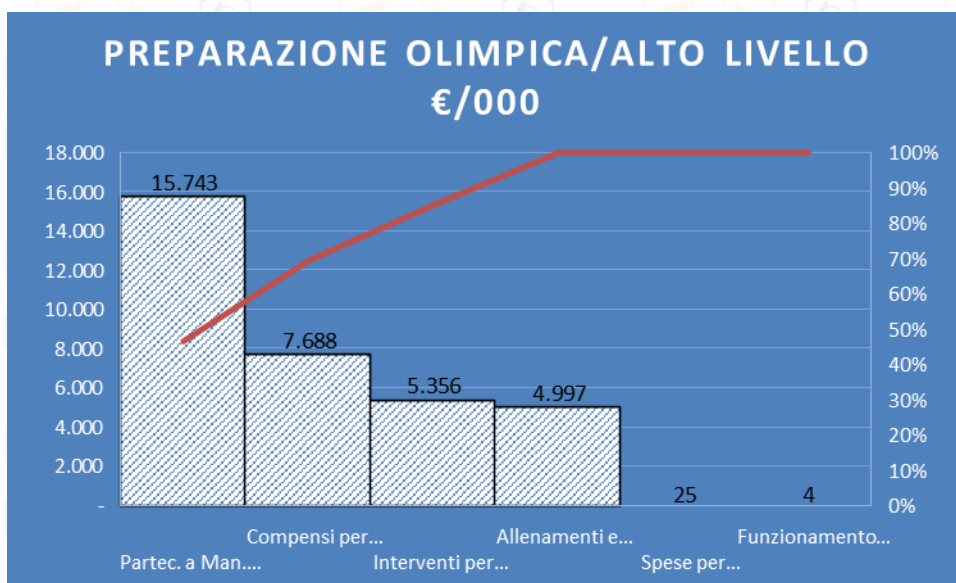


### Costi della produzione

I costi della produzione sono così riepilogati:

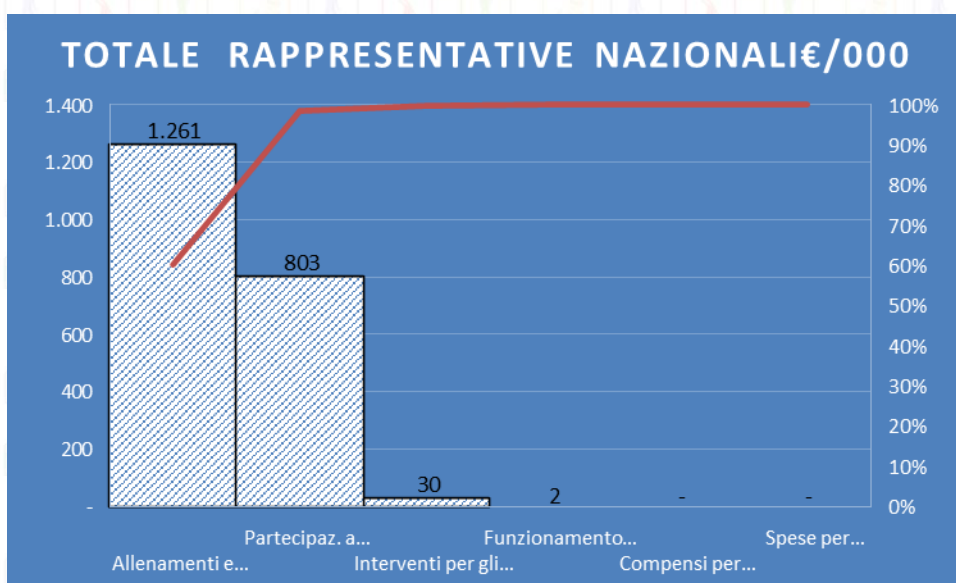
I costi per la Preparazione Olimpica e Alto livello ammontano a € 33.813.582,55 con un aumento del 16%. I dati di bilancio mostrano l'attenzione della Federazione a investire tutte le somme per l'attività sportiva finalizzati all'evento olimpico del 2026.





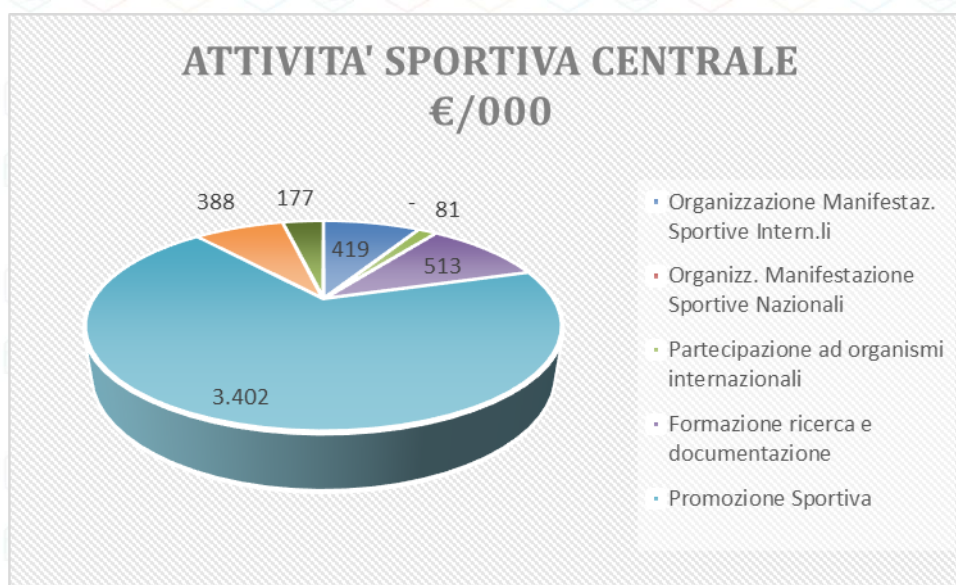
La Federazione, per quanto riguarda i costi dell'attività sportiva ha speso il 90,15% in attività in base ai costi della produzione e l'89,88% in base al valore della produzione in quanto il 2024 è stato l'anno cruciale per la preparazione sportiva dei nostri atleti.

I contributi ricevuti da Sport e Salute S.p.A. e dal CONI risultano correttamente allocati per le finalità connesse.



Descrizione	31/12/2024	% su tot.	31/12/2023	% su tot.	Differenza	Diff.%
Partec. a Man. Sport. Naz./Intern. PO/AL	15.743	44%	12.016	39%	3.727	31%
Allenamenti e stages	4.997	14%	4.536	15%	460	10%
Funzionamento Commissioni Tecniche	4	0%	0	0%	4	
Compensi per prestazioni contrattuali	7.688	21%	6.900	22%	788	11%
Interventi per gli atleti	5.356	15%	5.559	18%	- 202	-4%
Spese per antidoping	25	0%	33	0%	- 8	-23%
<b>Totale Preparazione Olimpica/Alto livello</b>	<b>33.814</b>	<b>94%</b>	<b>29.043</b>	<b>93%</b>	<b>4.770</b>	<b>16%</b>
Partecipaz. a Manif. sportive naz./inter.	803	2%	949	3%	- 146	-15%
Allenamenti e stages	1.261	4%	1.124	4%	138	12%
Funzionamento Commissioni Tecniche	2	0%	1	0%	1	
Compensi per prestazioni contrattuali		0%		0%	-	
Interventi per gli atleti	30	0%	34	0%	- 4	-13%
Spese per antidoping	-	0%		0%	-	
<b>Totale Rappresentative Nazionali</b>	<b>2.095</b>	<b>6%</b>	<b>2.107</b>	<b>7%</b>	<b>- 12</b>	<b>-1%</b>
<b>Totale Costi PO / AL</b>	<b>35.909</b>	<b>100%</b>	<b>31.151</b>	<b>100%</b>	<b>4.758</b>	<b>15%</b>

I costi per l'attività sportiva ammontano a € 4.980.972 e la riduzione è dettata, come spiegato in premessa ed in nota integrativa alla concessione da parte della Federazione dell'organizzazione delle gare di sci alpino a Bormio alla stessa Fondazione.



Descrizione	31/12/2024	% su tot.	31/12/2023	% su tot.	Differenza	Diff. %
Organizzazione Manifestaz. Sportive Intern.li	419	8%	2.798	37%	- 2.379	-85%
Organizz. Manifestazione Sportive Nazionali	-	0%	2	0%	- 2	
Partecipazione ad organismi internazionali	81	2%	56	1%	25	44%
Formazione ricerca e documentazione	513	10%	475	6%	38	8%
Promozione Sportiva	3.402	68%	2.952	39%	450	15%
Contributi per l'attività sportiva	388	8%	1.225	16%	- 837	-68%
Gestione impianti sportivi				0%		
Altri costi per l'attività sportiva				0%		
Ammortamenti attività sportiva	177	4%	136	2%	41	30%
Acc.to per rischi ed oneri dell'attività sportiva				0%		
Δ rimanenze di mat. di consumo per att. sportiva				0%		
Costi attività paralimpica				0%		
<b>Costi attività sportiva centrale</b>	<b>4.980</b>	<b>100%</b>	<b>7.644</b>	<b>100%</b>	<b>- 2.664</b>	<b>-35%</b>

All'interno dei costi relativi all'attività centrale sono altresì ricomprese le spese relative alle discipline non olimpiche.

Qui di seguito viene riportata una tabella sintetica dei costi sostenuti dal territorio con un incremento del 16% proseguendo la linea della Federazione Nazionale.

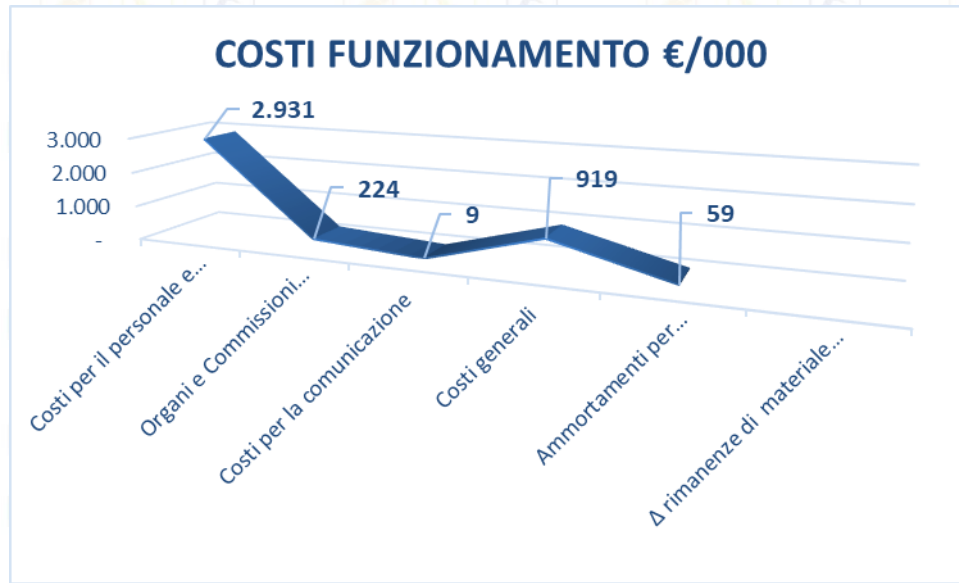
Descrizione	31/12/2024	% su tot.	31/12/2023	% su tot.	Differenza	Diff. %
Attività agonistica	3.393	73%	3.078	76%	315	10%
Organizzazione Manifestazioni Sportive	584	12%	419	10%	165	39%
Corsi di formazione	8	0%	1	0%	7	
Promozione Sportiva	312	7%	270	7%	42	16%
Contributi all'attività sportiva	378	8%	259	6%	119	46%
Gestione impianti sportivi	0	0%	0	0%	-	0%
<b>Costi attività sportiva Strutture territoriali</b>	<b>4.675</b>	<b>100%</b>	<b>4.027</b>	<b>100%</b>	<b>648</b>	<b>16%</b>

### Funzionamento e costi generali

I costi dell'attività centrale per Funzionamento e Attività Generale ammontano a € 4.141.891,77, riportando un decremento del 3%.

In % sul valore della produzione la spesa sostenuta è pari a 9,29 mentre in rapporto sul costo della produzione è pari a 9,31.

La Federazione per il funzionamento generale cerca sempre di razionalizzare le spese prediligendo l'attività sportiva vero core business, cercando sempre di migliorare l'organizzazione gestionale della FISL.



Qui di seguito viene riportata tabella riepilogativa delle voci:

Descrizione	31/12/2024	% su tot.	31/12/2023	% su tot.	Differenza	Diff. %
Costi per il personale e collaborazioni	2.931	71%	3.035	71%	- 104	-3%
Organi e Commissioni federali	224	5%	203	5%	21	11%
Costi per la comunicazione	9	0%	9	0%	-	0%
Costi generali	919	22%	957	22%	- 38	-4%
Ammortamenti per funzionamento	59	1%	58	1%	1	2%
Δ rimanenze di materiale di consumo		0%		0%	-	
<b>Totale costi funzionamento centrale</b>	<b>4.142</b>	<b>100%</b>	<b>4.262</b>	<b>100%</b>	<b>- 120</b>	<b>-3%</b>

I costi della medesima natura riferiti all'Attività Territoriale ammontano a € 566.000,19, con un decremento del 21% rispetto all'esercizio 2023.

Descrizione	31/12/2024	% su tot.	31/12/2023	% su tot.	Differenza	Diff. %
Costi per i collaboratori	112	20%	146	20%	- 34	-23%
Organi e Commissioni	57	10%	82	11%	- 25	-31%
Costi generali	397	70%	490	68%	- 93	-19%
<b>Totale costi funzionamento Strutture territoriali</b>	<b>566</b>	<b>100%</b>	<b>718</b>	<b>17%</b>	<b>- 152</b>	<b>-21%</b>

## ATTIVITÀ TERRITORIALE E SPORTIVO PROMOZIONALE

### Tesseramento

La stagione 2024/2025 rapportata con quella 2023/2024 riporta i medesimi tesserati a fronte però di una perdita del 3% delle società che era prevedibile, visto le difficoltà che stanno trovando i club nell'espletamento di quanto riportato nella riforma dello sport. La Federazione ha istituito apposita commissione tesseramento che possa analizzare e produrre nuovi contenuti e modifiche per avvicinare i molti appassionati degli sport invernali alla nostra Federazione.

Viene riportata tabella sintetica relativa all'andamento della stagione del tesseramento 2024/2025:

### Reporting set direzionale - Anno 2024/2025

Riepilogo Generale	Femmine	Maschi	Totale	%	YTD 23/24 VS	YTD 23/24 Delta
Primo tesseramento	5829	9119	14948	18%	16285	-1337
Nuovi	1865	4011	5876	7%	5560	316
Rinnovo	20981	41798	62779	75%	62093	686
<b>TOTALE COMPLESSIVO</b>	<b>28675</b>	<b>54928</b>	<b>83603</b>		<b>83938</b>	<b>-335</b>

Riepilogo per Comitati		Tot. Tess. 24/25	% Tess. 24/25	YT D 23/24 Tess.	YTD 23/24 % Tess.	Tot. Soc. 24/25	% Soc. 24/25	So c. Rief.	So c. Aff.	YT D 23/24 Soc.	YTD 23/24 % Soc.	To t. So c. 23/24
VE	C.R. VENETO	16.194	19%	15.300	+6%	155	15%	149	6	156	-1%	156
AC	C.R. ALPI CENTRALI	14.502	17%	13.730	+6%	198	19%	192	6	202	-2%	202
TN	C.R. TRENINO	8.807	11%	8.657	+2%	88	9%	86	1	88	0%	88
AOC	C.R. ALPI OCCIDENTALI	7.623	9%	8.052	-6%	101	10%	99	2	103	-2%	103



AA	C.R. ALTO ADIGE	7.160	9%	7.089	+1%	118	11%	116	2	122	-3%	122
FVG	C.R. FRIULI VENEZIA GIULIA	5.249	6%	5.256	0%	55	5%	55	0	55	0%	55
VA	C.R. VALDOSTANO	4.682	6%	4.555	+3%	49	5%	49	0	48	+2%	48
CAE	C.R. APPENNINO EMILIANO	4.633	6%	5.217	-13%	58	6%	57	2	60	-3%	60
CAM - PUG	C.R. CAMPANO PUGLIESE	3.140	4%	3.390	-8%	23	2%	23	0	25	-9%	25
CAB	C.R. ABRUZZESE	2.588	3%	2.826	-9%	36	3%	34	2	36	0%	36
CLS	C.R. LAZIO SARDEGNA	2.472	3%	2.744	-11%	43	4%	41	2	49	-14%	49
CAT	C.R. APPENNINO TOSCANO	2.001	2%	2.235	-12%	29	3%	29	0	30	-3%	30
CU M	C.R. UMBRO MARCHIGIANO	1.119	1%	1.201	-7%	24	2%	24	0	25	-4%	25
LI	C.R. LIGURE	875	1%	1.059	-21%	18	2%	18	0	19	-6%	19
SIC	C.R. SICULO	737	1%	591	+25%	13	1%	12	1	13	0%	13
FSN	FISI	623	1%	798	-28%	8	1%	8	0	8	0%	8
CAL	C.R. CALABRO LUCANO	619	1%	662	-7%	8	1%	8	0	10	-25%	10
CO M	C.R. MOLISANO	579	1%	576	+1%	11	1%	11	0	12	-9%	12
Totale:		83.603		83.938	-- 100%	1035		1011	24	1061	-3%	1061

Tesserati	
2023/2024	83938
2024/2025	83603
-335	

Società		Ri-affiliate 2024/2025
2023/2024	1061	1011



2024/2025	1035	Nuova affiliazione 2024/2025
-26		24

Comitati Regionali	
C.R. ABRUZZESE	-238
C.R. ALPI CENTRALI	+772
C.R. ALPI OCCIDENTALI	-429
C.R. ALTO ADIGE	+71
C.R. APPENNINO EMILIANO	-584
C.R. APPENNINO TOSCANO	-234
C.R. CALABRO LUCANO	-43
C.R. CAMPANO PUGLIESE	-250
C.R. FRIULI VENEZIA GIULIA	-7
C.R. LAZIO SARDEGNA	-272
C.R. LIGURE	-184
C.R. MOLISANO	+3
C.R. SICULO	+146
C.R. TRENINO	+150
C.R. UMBRO MARCHIGIANO	-82
C.R. VALDOSTANO	+127
C.R. VENETO	+894

## ATTIVITÀ FORMATIVE

### CoScuMa

Nel corso dell'anno 2024-2025 si è consolidata in modo strutturale l'organizzazione di alcune attività che, fino a pochi anni fa, venivano programmate in maniera saltuaria. In particolare, i corsi per istruttori nazionali, dopo attente valutazioni, sono divenuti eventi a cadenza annuale, stabilmente erogati dalla CoScuMa.



Gli aggiornamenti annuali per gli istruttori nazionali sono stati pianificati in conformità al regolamento CoScuMa, tenendo conto anche delle esigenze dei singoli settori gli interventi sono stati organizzati in aula, configurandosi come un momento di formazione professionale volto all'approfondimento di nuove competenze in specifiche aree tematiche.

Quest'anno, grazie anche alla pubblicazione del portale didattico "Formazione e Cultura" nella sezione dedicata a CoScuMa, si è consolidato in modo organico l'accordo con il Collegio Nazionale. Tale collaborazione, ormai stabile, garantisce la copertura finanziaria di tutte le attività didattiche rivolte ai maestri di sci, come previsto dalla legge n. 81/1991.

Dopo anni di confronto tra le parti, si ritiene che sia stato finalmente riconosciuto il ruolo e l'impegno della Federazione nei confronti della categoria dei maestri di sci.

Un'importante novità riguarda l'avvio della revisione dei testi per l'insegnamento delle discipline dello snowboard e dello sci di fondo, sia nei contenuti sia nella modalità di presentazione degli argomenti e dei livelli tecnici. Le attività grafiche e le riprese video sono state realizzate grazie alla collaborazione delle località sedi di lavoro e dei partner federali.

Per la prima volta, il testo tecnico-didattico per l'insegnamento del telemark è stato reso disponibile all'interno del portale federale.

Permane, tuttavia, una criticità legata alla complessità della valutazione dei titoli esteri, compito che la FISl condivide con il Collegio Nazionale. Tale processo riguarda sia l'analisi documentale nella fase istruttoria, sia la definizione delle prove compensative necessarie per il riconoscimento dell'equipollenza dei titoli di maestro di sci.

Di seguito si riportano i dati relativi agli iscritti alle selezioni del master istruttori di sci alpino e telemark:

### **Sci Alpino**

- Iscritti al corso propedeutico: 73 partecipanti
- Iscritti alla prima fase: 104 partecipanti
- Iscritti alla seconda fase: 56 partecipanti
- Accesso al corso di formazione: 12 partecipanti

### **Telemark**



- Iscritti al propedeutico: 25 partecipanti
- Iscritti alla selezione: 32 partecipanti
- Idonei all'accesso al corso di formazione: 6 partecipanti

Grazie alla continuità dell'accordo con la località di Livigno, è stato possibile svolgere le attività programmate riducendo sensibilmente i costi, beneficiando al contempo del massimo supporto logistico e organizzativo fornito dall'APT di Livigno.

In conclusione, si sottolinea che tutte le azioni intraprese sono state orientate al contenimento delle spese di gestione, pur garantendo elevati standard qualitativi nella formazione.



### **S.T.F. (Scuola Tecnici Federali)**

Nel corso dell'anno appena trascorso, l'attività della Scuola Tecnici Federali ha registrato un significativo incremento in termini di offerta formativa nelle diverse discipline.

In sintesi, sono state programmate oltre 20 sessioni di aggiornamento nelle varie discipline e 6 corsi per il conseguimento delle qualifiche di primo e secondo livello, oltre a due corsi dedicati alla qualifica di terzo livello.

La pianificazione formativa ha contribuito ad arricchire l'offerta tecnico-didattica rivolta alle figure professionali della nostra Federazione, con



l'obiettivo di migliorare l'efficienza, la capacità di adattamento, l'innovazione e il rispetto delle normative vigenti.

Le attività di aggiornamento sono state organizzate tenendo conto delle specificità territoriali, con interventi distribuiti nelle diverse aree del Paese: Nord-Est, Nord-Ovest, Centro e Centro-Sud.

È importante segnalare l'attivazione del portale corsi.fisi.org, un nuovo strumento a disposizione di tutti i tecnici sportivi. Questo portale potrà essere sempre più valorizzato, ampliando le opportunità e contribuendo concretamente allo sviluppo tecnico-didattico nei settori di competenza della Scuola Tecnici Federali per tutte le discipline degli sport invernali.

### Sci Alpino

Nello specifico, per la disciplina dello sci alpino, si riportano le attività programmate:

- **Corsi di formazione di primo livello:** due sessioni, una nel periodo primaverile e una in quello autunnale.
- **Corsi di aggiornamento:** dieci sessioni complessive per le qualifiche di primo, secondo e terzo livello.

### Discipline Nordiche (Fondo, Combinata Nordica, Biathlon e Salto)

Per quanto riguarda queste discipline, le valutazioni effettuate negli anni precedenti sulla rimodulazione dei percorsi formativi sono state pienamente integrate nel sistema, con un consistente ampliamento dell'offerta formativa.

- Nel periodo primaverile e autunnale sono stati erogati **tre corsi di formazione**.
- I **corsi di aggiornamento** sono aumentati sia in numero che in partecipazione.

Un risultato particolarmente significativo è stata la **presentazione ufficiale del nuovo testo didattico** per tutte le discipline nordiche, che costituirà la base di riferimento per le attività future.

### Snowboard

Per la disciplina dello snowboard, sono state realizzate due attività formative:

- Un corso per la qualifica di primo livello
- Un corso per la qualifica di secondo livello



Si evidenzia con soddisfazione come, negli anni, si sia consolidata una **continuità nella proposta formativa**, garantendo un servizio stabile e duraturo per i professionisti del settore.

Anche gli **aggiornamenti per allenatori di primo, secondo e terzo livello** si sono svolti regolarmente nel corso della stagione autunnale.

### Conclusioni

In conclusione, l'attività della Scuola Tecnici Federali ha proseguito nel suo percorso di crescita anche nell'ultimo anno, registrando un'ottima partecipazione. L'azione è stata orientata verso il miglioramento qualitativo dell'offerta, cercando al contempo di contenere i costi organizzativi e di logistica



## ATTIVITÀ DI COMUNICAZIONE/IMMAGINE/MARKETING

Le attività sono state svolte in sinergia e grazie all'accordo tra la Federazione e l'Advisor Infront Italia.

La Federazione ha gestito in autonomia la quasi totalità dei contratti garantendo il rispetto degli impegni contrattuali e Infront ha seguito in particolar modo le partnership legate alle sponsorizzazioni procacciate dalla società stessa.

Nell'ottica della continuità la gestione dei social federali è stata seguita dalla società Gummy. L'attività dell'agenzia si è focalizzata sull'implementazione del numero dei follower delle piattaforme social mantenute ossia Facebook, Instagram e LinkedIn (è stata chiusa la pagina TikTok, piattaforma non in linea con gli obiettivi federali) da un lato e mantenere alto l'interesse attraverso la pubblicazione di statistiche, interviste con gli atleti e dialogando direttamente con la community, dall'altro.

È stata aperto un canale broadcast su Instagram con lo scopo di tenere informata la community rilanciando le news del sito federale in tempo reale.

L'attività si è mantenuta sui tre pilastri principali:

- l'attività sportiva e gli atleti;
- le attivazioni a vantaggio e in collaborazione con gli sponsor federali;
- l'attività istituzionale Fisi.

Per quanto attiene all'attività con gli atleti, legata ai loro risultati sportivi, le novità della stagione sono stati gli approfondimenti video da parte dei tecnici legati all'analisi delle tappe di Coppa del Mondo in Italia.

Per quanto riguarda le attivazioni con gli sponsor si è cercato – per quanto possibile - di legare anche questi contenuti a messaggi rilevanti. Si è riusciti a realizzare la quasi totalità dei contenuti in sede di shooting; altri – legati ad eventi in occasione di appuntamenti agonistici – sono stati seguiti sul campo con conseguenti pubblicazioni quasi real time.

L'attività istituzionale sui social ha seguito i contenuti pubblicati sul sito federale con l'obiettivo di rendere FISI sempre più autorevole ed accrescere la brand reputation e creare un coinvolgimento senza il supporto di campagne adv mirate.

In aggiunta ai periodici appuntamenti la copertura è stata garantita a livello social media (es. Fisi opening, conferenze stampa di inizio e fine stagione) anche in occasione delle premiazioni delle giovani promesse "Grand Prix



Giovani” e dell’evento celebrativo dedicato a Federica Brignone al rientro dall’appuntamento mondiale.

La collaborazione tra Gummy e FISU TV è risultata più efficace grazie ad una maggior sinergia a livello di produzione dei contenuti foto e video soprattutto attraverso la presenza dello staff Infront alle gare e agli eventi collaterali (es. meet & greet Falconeri a Cortina), la pubblicazione degli highlights e la creazione di rubriche tecniche per l’approfondimento della preparazione dei materiali.

È emersa la potenzialità comunicativa di nuovi strumenti quale la nuova app federale (FISU fan) che rappresenta un touchpoint strategico per la community che si differenzia dalla preesistente app My FISU in quanto quest’ultimo strumento prettamente tecnico e destinato agli addetti ai lavori. Per la diffusione della nuova app sono state attivate campagne di advertising in cui è stata garantita visibilità agli sponsor federali. La struttura della nuova app prevede una sezione di Fan zone con quiz dedicati, biografie degli atleti e loro palmarés.

Lato marketing sono stati realizzati tutti i contenuti previsti contrattualmente con le singole aziende - per un totale di oltre 300 per circa 20 sponsor federali e non si è dovuto ricorrere alla brandizzazione dei post celebrativi per le vittorie degli Azzurri.

## UFFICIO STAMPA

L’attività di ufficio stampa si è sviluppata tra il lavoro di produzione di articoli e varia documentazione nell’ufficio di Milano, il lavoro di supporto alle squadre sui campi di gara di Coppa del mondo, il supporto generale alla Presidenza e agli altri uffici federali e territoriali, l’attività di feed-back rispetto alle varie richieste che pervengono in Federazione da entità esterne, sportive e non, l’organizzazione e la gestione di eventi nei quali sono coinvolti gli atleti, il lavoro di continua implementazione del sito web federale, volto a un costante miglioramento dell’accessibilità alla documentazione contenuta o ai giustificativi degli sponsor. L’ufficio al fine di tenere informato il territorio invia newsletter dedicate.

Il rapporto con i media è costante: sia in termini di invio e diffusione di notizie di tutte e 15 le discipline federali, in tempo pressoché reale durante la stagione di gare e oltre, sia in termini di organizzazione e gestione di interviste con atleti, conferenze stampa, incontri in presenza e via web.

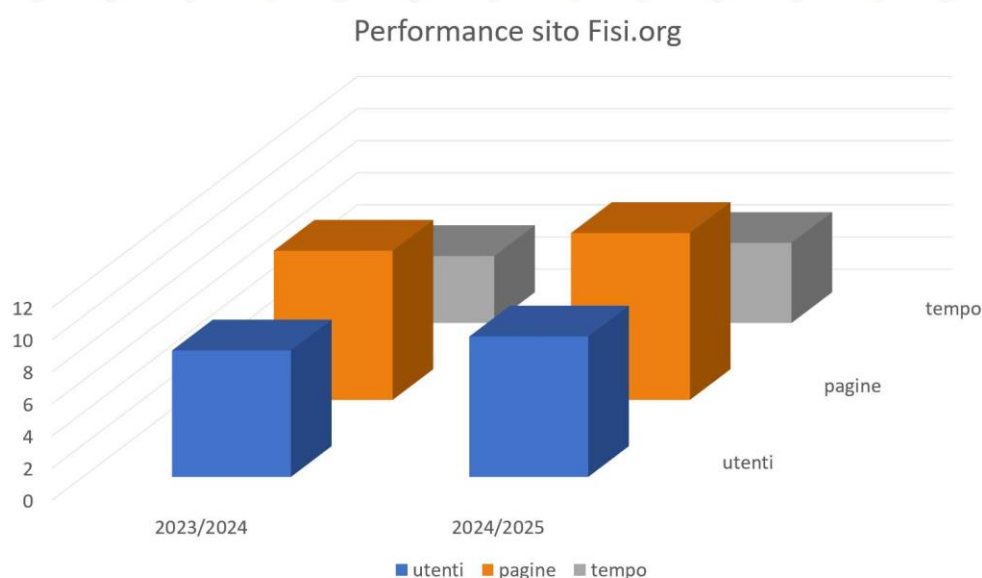
L’ufficio è operativo tutto l’anno ed offre copertura completa. Durante la stagione invernale, la copertura è operativa sette giorni su sette.



## Media e social media 2024/2025

L'impegno della Federazione sui media digitali include il lavoro di produzione di news sul sito federale (Fisi.org), un punto di riferimento per tutti i media e gli appassionati degli sport invernali. Sui social network la FISU è presente, grazie alla gestione di Infront Italy (tramite l'agenzia Gummy), su Facebook, Instagram, LinkedIn. Di seguito i dati essenziali relativi alla stagione 2024/2025.

### FISI.ORG, CRESCITA COSTANTE



Il sito internet federale ha mostrato, anche nella stagione passata, chiari segnali di crescita. Le rilevazioni effettuate evidenziano una crescita degli utenti di circa 1 milione di unità, fino a raggiungere gli 8,75 milioni. Dall'ottobre 2024 al marzo 2025, le pagine viste sono state 10,4 milioni contro i 9,33 milioni della stagione precedente. Il tempo medio trascorso da ogni utente sul sito è salito da 4,17 minuti a 4,59 minuti.





## LA FISI SUI SOCIAL, I DATI DELLA STAGIONE

La Federazione continua la sua crescita anche sui social, sui quali Facebook rappresenta ancora il mezzo maggiormente frequentato, seguito a breve distanza da Instagram, mentre è più ridotta (ma in crescita notevole) la presenza su LinkedIn.

## PANORAMICA GENERALE

Dati aggregati organico + adv

CANALE	FOLLOWER	N. POST	REACH*	IMPRESSIONS	INTERAZIONI	TASSO DI INTERAZIONI
	168.687	1.064	6.557.133	38.572.925	3.012.381	20,94%
	133.572	514	4.546.957	34.213.721	2.835.265	23,36%
	8.003	98	84.723	119.538	11.287	14,90%
TOTALE	310.262	1.676	3.729.604*	72.906.184	5.858.933	19,73%*

NOTE:

\*= il dato è una media non una somma  
dal numero di post Instagram sono esclusi dal conteggio i post pubblicati su IG Broadcast

Dati aggiornati al 27/04/2025







# FOLLOWER

I dati confermano una crescita costante e significativa della nostra community, frutto esclusivo di un incremento organico generato dalla qualità, dalla varietà e dalla continuità dei contenuti condivisi.

È importante sottolineare che tale risultato è stato raggiunto senza il supporto di campagne ADV mirate all'aumento delle visite al profilo o all'acquisizione di nuovi follower.

La crescita rispecchia quindi un interesse autentico e spontaneo da parte del pubblico.

CANALE	FOLLOWER 24/25	FOLLOWER 23/24	AUMENTO %
	168.687	164.298	+2,60%
	133.572	126.182	+5,53%
	8.003	7.323	+8,50%
 BROADCAST	2.507	0	//
<b>TOTALE</b>	<b>310.262</b>	<b>297.803</b>	<b>+4,02%</b>

Dati aggiornati al 27/04/2025

## FISI TV

L'attività di Fisi Tv (prodotta dall'Advisor Infront) si è incentrata in particolar modo sugli highlights delle gare caratterizzate da importanti risultati ottenuti dagli Azzurri, sulle interviste post-gara (quando possibili inviate dall'ufficio stampa), e sul materiale realizzato in occasione di eventi federali e istituzionali. Grazie agli accordi di Infront sui diritti televisivi, si è potuto realizzare immagini, interviste e highlights in tempi rapidi al fine di permettere agli appassionati di vedere le gesta dei propri campioni. Gli operatori di Fisi Tv hanno presenziato alle gare di Coppa del mondo di maggior interesse e hanno seguito in presenza tutti gli eventi federali e come le stagioni passate i numeri sono molto positivi.

FISI TV



Premiazione Gran Premio Italia Dicoflor Giovani e Aspiranti | FISI TV  
20 MAGGIO 2025



Media Day FISI di fine stagione da Nobu (Armani) | FISI TV  
17 APRILE 2025



Una lettera a... Valentina Margaglio | FISI TV  
09 APRILE 2025



Una lettera a... Amedeo Bagnis | FISI TV  
02 APRILE 2025



## STAGIONE AGONISTICA 2024/2025 I RECORD

### Introduzione

La stagione appena conclusa è stata incentrata sugli impegni degli atleti nei circuiti di Coppa del mondo e sulle edizioni 2025 dei Campionati Mondiali. La Federazione ha messo in bacheca **167 podi complessivi di CdM, in 10 discipline diverse, fra cui 61 vittorie**. Gli atleti FIS hanno saputo conquistare **11 Coppe del mondo (7 Generali e 4 di specialità), oltre a 3 Coppe del mondo per Nazioni**. Sono 27, invece, le **medaglie mondiali seniores conquistate: 11 d'oro, 8 d'argento e 8 di bronzo**. Vanno aggiunte le medaglie vinte nelle rassegne iridate juniores e giovanili, oltre a quelle conquistate agli **EYOF di Bakuriani (Geo)**.

### Sci alpino



• Le Nazionali di sci alpino hanno totalizzato 30 podi in Coppa del mondo, di cui ben 24 sono stati ad appannaggio della squadra femminile. Stupenda la stagione di Federica Brignone, che ha saputo conquistare per la seconda volta in carriera la Coppa del mondo generale, oltre alle Coppe di discesa e di gigante, facendo registrare il nuovo record di punti per un'italiana in Coppa del mondo: 1594. Federica ha ottenuto un bottino personale di 16 podi, tra cui 10 vittorie. Ai Mondiali di



Saalbach, la valdostana ha arricchito il suo palmarès con l'oro nel gigante e l'argento nel superG. Nel fine stagione, Federica è incappata in un brutto infortunio e ora è alle prese con la rieducazione. Ottima stagione anche per Sofia Goggia, vincitrice di una discesa e di un superG (oltre ad altri 6 podi) e per la prima volta in carriera salita sul terzo gradino del podio della classifica generale di Coppa. Fra gli uomini, è tornato ad alto livello Dominik Paris, vincitore per due volte e autore di un altro podio. Da rilevare che la squadra di discesa ha fatto registrare anche la vittoria di Mattia Casse in Val Gardena. Sono saliti sul podio anche Alex Vinatzer, nello slalom di Kitzbuehel e Luca De Aliprandini, nel gigante di Adelboden. L'Italia ha conquistato la medaglia d'oro a squadre nel parallelo misto dei Mondiali di Saalbach, grazie a Della Mea, Collomb, Vinatzer, Della Vite.

- Fra i giovani, si sono messe in evidenza le donne ai Mondiali jr. di Tarvisio (Ita), con 2 medaglie:
  - Oro Gigante femminile – Giorgia Collomb
  - Bronzo SuperG femminile – Sara Thaler



### PODI CDM SCI ALPINO (30)

- [1° Federica Brignone – SG-2 femminile La Thuile \(Ita\) – 14/03/25](#)
- [1° Dominik Paris – SG maschile Kvitfjell \(Nor\) – 09/03/25](#)
- [1° Federica Brignone – GS femminile Are \(Sve\) – 08/03/25](#)
- [1° Dominik Paris – DH maschile Kvitfjell \(Nor\) – 07/03/25](#)
- [1° Federica Brignone – SG femminile Kvitfjell \(Nor\) – 02/03/25](#)
- [1° Federica Brignone – GS-2 femminile Sestriere \(Ita\) – 22/02/25](#)
- [1° Federica Brignone – GS-1 femminile Sestriere \(Ita\) – 21/02/25](#)
- [1° Federica Brignone – DH femminile Garmisch Partenkirchen \(Ger\) – 25/01/25](#)
- [1° Federica Brignone – SG femminile Cortina d'Ampezzo \(Ita\) – 19/01/25](#)
- [1° Sofia Goggia – DH femminile Cortina d'Ampezzo \(Ita\) – 18/01/25](#)



- [1° Federica Brignone – DH femminile St. Anton \(Aut\) – 11/01/25](#)
- [1° Federica Brignone – GS femminile Semmering \(Aut\) – 28/12/24](#)
- [1° Mattia Casse – SG maschile Val Gardena \(Ita\) – 20/12/24](#)
- [1° Sofia Goggia – SG femminile Beaver Creek \(Usa\) – 15/12/24](#)
- [1° Federica Brignone – GS femminile Soelden \(Aut\) – 26/10/24](#)
- [2° Federica Brignone -GS femminile Sun Valley \(Usa\) – 25/03/25](#)
- [2° Sofia Goggia – SG-2 femminile La Thuile \(Ita\) – 14/03/25](#)
- [2° Sofia Goggia – SG femminile La Thuile \(Ita\) – 13/03/25](#)
- [2° Alex Vinatzer – SL maschile Kitzbühel \(Aut\) – 26/01/25](#)
- [2° Sofia Goggia – DH femminile Garmisch Partenkirchen \(Ger\) – 25/01/25](#)
- [2° Sofia Goggia – DH femminile Beaver Creek \(Usa\) – 14/12/24](#)
- [3° Federica Brignone – SG femminile Sun Valley \(Usa\) – 23/03/25](#)
- [3° Federica Brignone – SG femminile La Thuile \(Ita\) – 13/03/25](#)
- [3° Sofia Goggia – SG femminile Kvitfjell \(Nor\) – 02/03/25](#)
- [3° Dominik Paris – SG maschile Crans Montana \(Sui\) – 23/02/25](#)
- [3° Federica Brignone – SG femminile Garmisch Partenkirchen \(Ger\) – 26/01/25](#)
- [3° Federica Brignone – DH femminile Cortina d'Ampezzo \(Ita\) – 18/01/25](#)
- [3° Luca De Aliprandini – GS maschile Adelboden \(Sui\) – 12/01/25](#)
- [3° Federica Brignone – SG femminile St. Anton \(Aut\) – 12/01/25](#)
- [3° Sofia Goggia – SG femminile St. Moritz \(Sui\) – 21/12/24](#)

## Fondo

Stagione di crescita per il fondo italiano, che ha visto mettersi in evidenza alcuni giovani talenti, mentre il «capitano» Federico Pellegrino prosegue nel progetto di trasformazione da puro velocista in uomo da lunghe distanze, con apprezzabili risultati, su tutti il 2° posto nella skiathlon di Fiemme. Pellegrino non ha dimenticato come fare le sprint, ottenendo due podi stagionali nella specialità, a Lahti e a Lillehammer. Federico ha anche messo in bacheca l'argento, sempre nella sprint, conquistato ai Mondiali di Trondheim. Tra i giovani, si sono messi in evidenza: Davide Graz, Giovanni Ticcò, Martino Carollo, Simone Daprà, Elia Barp, che possono garantire un ulteriore miglioramento delle performances della squadra negli anni a venire. Una menzione particolare meritano due giovani fondiste: Federica Cassol e Maria Gismondi, entrambe in evidente crescita di rendimento.

Buoni risultati fra gli junior ai Mondiali di Schilpario (Ita), dove la Nazionale ha saputo salire per tre volte sul podio:

Argento Davide Negroni – 10 km TL maschile

Argento Gabriele Matli – 30 km TC maschile

Bronzo Gabriele Matli/Beatrice Laurent/Davide Negroni/Marit Folie – Staffetta mista 4x5 km





### PODI CDM SCI DI FONDO (3)

[2° Federico Pellegrino – Skiathlon maschile Val di Fiemme \(Ita\) – 04/01/25](#)

[3° Federico Pellegrino – Sprint TL maschile Lahti \(Fin\) – 21/03/25](#)

[3° Federico Pellegrino – Sprint TL maschile Lillehammer \(Nor\) – 07/12/24](#)

### Biathlon

Senza Lisa Vittozzi, lo scorso anno vincitrice della Coppa del mondo generale e quest'anno ferma ai box per problemi fisici, nel biathlon azzurro si è messo in luce Tommaso Giacomel, capace di trovare continuità di risultato, sia in Coppa del mondo, dove ha fatto registrare una vittoria e altri quattro podi, sia ai Mondiali di Lenzerheide, dove si è messo al colo la medaglia d'argento nell'Individuale. Stagione travagliata per Dorothea Wierer, che è concentrata nel dare il massimo nell'anno olimpico 2025/2026. Non è arrivato nessun podio dagli altri componenti della squadra, ma si è consolidato il rendimento di Didier Bionaz, Elia Zeni e Patrick Braunhofer, Daniele Cappellari, senza dimenticare le buone prestazioni di Lukas Hofer. In campo femminile, sono ormai pronte per risultati importanti Samuela Comola e Michela Carrara, mentre si attende il ritorno della Vittozzi.





#### **PODI CDM BIATHLON (5)**

[1° Tommaso Giacomel – Mass start maschile Ruhpolding \(Ger\) – 19/01/25](#)

[2° Tommaso Giacomel – Pursuit maschile Nove Mesto \(Cze\) – 08/03/25](#)

[2° Tommaso Giacomel – Sprint maschile Nove Mesto \(Cze\) – 06/03/25](#)

[3° Tommaso Giacomel – Pursuit maschile Anterselva \(Ita\) – 26/01/25](#)

[3° Tommaso Giacomel – Sprint maschile Anterselva \(Ita\) – 24/01/25](#)

#### **MONDIALI JUNIOR E GIOVANI BIATHLON**

Argento Carlotta Gautero – Individuale femminile giovani Oestersund (Sve)

Bronzo Fabiana Carpella – Individuale femminile juniores Oestersund (Sve)

Bronzo Nayeli Mariotti Cavagnet/Gaia Gondolo/Carlotta Gautero – Staffetta femminile giovani Oestersund (Sve).

Si conferma la crescita, in particolar modo al femminile, delle atlete delle categorie junior e giovani, capaci di conquistare tre medaglie nella rassegna iridata di Oestersund, in Svezia. Brave Carlotta Gautero e Fabiana Carpella, rispettivamente argento nell'individuale Giovani e bronzo nell'individuale Juniores. Medaglia di bronzo per la staffetta femminile Giovani, con Mariotti Cavagnet, Gondolo e Gautero.





## Snowboard

La passata stagione ha evidenziato la competitività delle Nazionali di snowboard, capaci di vincere per la prima volta nella storia la Coppa per Nazioni di parallelo. Ben 32 podi complessivi costituiscono il ricco carriere dello snowboard italiano, che vede emergere nomi nuovi, alcuni atleti consolidati e anche i vecchi campioni, che non intendono cedere le armi. Maurizio Bormolini è stato il leader della squadra, vincendo la Coppa di parallelo e quella di PGS. Ma ben 13 atleti sono saliti sul podio di Coppa del mondo, con la notevole crescita di Ian Matteoli, per due volte secondo nel Big Air. Ai Mondiali di St. Moritz, due sono stati gli ori, per diversi motivi, storici: quello di Roland Fischnaller nel PGS, conquistato a 44 anni d'età, e quello di Michela Moioli, che ha potuto così completare il proprio palmarès con il successo che ancora le mancava. Non va scordato anche il titolo conquistato dalla coppia Bormolini/Caffont nel parallelo a squadre.

Ecco, infine, le medaglie conquistate ai Mondiali jr. di Lachtal:

Argento Tommy Rabanser – PSL maschile Zakopane (Pol)  
Argento Tommy Rabanser – PGS maschile Zakopane (Pol)  
Bronzo Mike Santuari – PSL maschile Zakopane (Pol)





### **PODI CDM SNOWBOARD (32)**

- [1° Roland Fischnaller – PGS maschile Krynica \(Pol\) – 01/03/25](#)
- [1° Maurizio Bormolini – PGS maschile Rogla \(Slo\) – 25/01/25](#)
- [1° Aaron March – PSL maschile Bad Gastein \(Aut\) – 14/01/25](#)
- [1° Maurizio Bormolini – PGS maschile Scuol \(Svi\) – 11/01/25](#)
- [1° Daniele Bagozza – PGS maschile Cortina \(Ita\) – 14/12/24](#)
- [1° Jasmin Coratti – PGS femminile Carezza \(Ita\) – 12/12/24](#)
- [1° Daniele Bagozza – PSL maschile Yanqing \(Chn\) – 08/12/24](#)
- [1° Lucia Dalmaso – PGS femminile Yanqing \(Chn\) – 07/12/24](#)
- [1° Maurizio Bormolini – PSL maschile Mylin \(Chn\) – 01/12/24](#)
- [1° Edwin Coratti – PGS maschile Mylin \(Chn\) – 30/11/24](#)
- [2° Maurizio Bormolini – PGS maschile Krynica \(Pol\) – 02/03/25](#)
- [2° Roland Fischnaller – PGS maschile Val St. Come \(Can\) – 16/02/25](#)
- [2° Michela Moioli – SBX femminile Beidahu \(Chn\) – 01/02/25](#)
- [2° Gabriel Messner – PGS maschile Bansko \(Bul\) – 19/01/25](#)
- [2° Ian Matteoli – BA maschile Klagenfurt \(Aut\) – 05/01/25](#)
- [2° Aaron March – PGS maschile Cortina \(Ita\) – 14/12/24](#)
- [2° Gabriel Messner – PSL maschile Yanqing \(Chn\) – 08/12/24](#)
- [2° Maurizio Bormolini – PGS maschile Yanqing \(Chn\) – 07/12/24](#)
- [2° Ian Matteoli – BA maschile Pechino \(Chn\) – 01/12/24](#)

### **MONDIALI DI SNOWBOARD**

- Oro Michela Moioli – SBX femminile Engadin (Sui)
- Oro Roland Fischnaller – PGS maschile Engadin (Svi)
- Oro Maurizio Bormolini/Elisa Caffont – Parallel Team Engadin (Svi)
- Argento Gabriel Messner/Jasmin Coratti – Parallel Team Engadin (Svi)
- Bronzo – Aaron March – PSL maschile Engadin (Svi)



## Freestyle

La stagione 2024/25 è stata quella dell'esplosione del freestyle italiano, che è cresciuto consistentemente, tanto nello skicross, dove Simone Deromedis e Jole Galli, hanno combattuto fino alla fine per la Coppa del mondo, quanto nel freeski dove è emerso clamorosamente il talento dei fratelli Tabanelli.



Flora ha avuto una stagione trionfale, con la conquista della Coppa del mondo di Park & Pipe e di Big Air, mentre Miro ha vinto la sua prima gara in carriera, nel Big Air di Tignes. Flora è anche diventata campionessa mondiale di Big Air, conquistando il titolo nella kermesse di St. Moritz. Una carriera prodigiosa quella della 17enne emiliana, solo un anno dopo la conquista del titolo juniores.

Nella stessa edizione dei Mondiali, hanno potuto festeggiare la medaglia di bronzo anche Jole Galli e Yanick Gunsch, terzi nella gara a squadre miste di skicross.

Da evidenziare i 25 podi conquistati in Coppa del mondo dal team, tra cui nove vittorie. Tre i successi per Deromedis, uniti ad altri 7 podi, a costituire il record di ogni tempo per un italiano nella disciplina. Per Galli è arrivata la prima vittoria, subito bissata, oltre ad altri tre podi. Tre vittorie anche per Flora Tabanelli, oltre ad altri quattro podi, mentre suo fratello conquista una vittoria e un altro podio. Un podio anche per Yanick Gunsch.

### PODI CDM FREESTYLE (25)

[1° Flora Tabanelli – BA femminile Tignes \(Fra\) – 13/03/25](#)

[1° Miro Tabanelli – BA maschile Tignes \(Fra\) – 13/03/25](#)

[1° Jole Galli – SX femminile Gudauri \(Geo\) – 01/03/25](#)

[1° Simone Deromedis – SX maschile Gudauri \(Geo\) – 28/02/25](#)

[1° Flora Tabanelli – SS femminile Stoneham \(Can\) – 22/02/25](#)

[1° Jole Galli – SX femminile Val di Fassa \(Ita\) – 09/02/25](#)

[1° Simone Deromedis – SX maschile Veysonnaz \(Svi\) – 01/02/25](#)



- [1° Flora Tabanelli – BA femminile Kreischberg \(Aut\) – 10/01/25](#)
- [1° Simone Deromedis – SX maschile Val Thorens \(Fra\) – 12/12/24](#)
- [2° Simone Deromedis – SX 1 maschile Idre Fjäll \(Swe\) – 29/03/25](#)
- [2° Jole Galli – SX femminile Gudauri \(Geo\) – 28/02/25](#)
- [2° Simone Deromedis – SX maschile Val di Fassa \(Ita\) – 09/02/25](#)
- [2° Flora Tabanelli – BA femminile Aspen \(Usa\) – 06/02/25](#)
- [2° Simone Deromedis – SX maschile Reiteralm \(Aut\) – 17/01/24](#)
- [2° Simone Deromedis – SX maschile Arosa \(Svi\) – 17/12/24](#)
- [2° Flora Tabanelli – BA femminile Klagenfurt \(Aut\) – 04/01/25](#)
- [2° Jole Galli – SX femminile San Candido \(Ita\) – 21/12/24](#)
- [2° Miro Tabanelli – BA maschile Pechino \(Chn\) – 01/12/24](#)
- [2° Flora Tabanelli – BA femminile Coira \(Svi\) – 18/10/24](#)
- [3° Simone Deromedis – SX maschile Idre \(Sve\) – 30/03/25](#)
- [3° Jole Galli – SX femminile Craigleith \(Can\) – 14/03/25](#)
- [3° Simone Deromedis – SX maschile Gudauri \(Geo\) – 01/03/25](#)
- [3° Yanick Gunsch – SX maschile Reiteralm \(Aut\) – 16/01/25](#)
- [3° Simone Deromedis – SX maschile San Candido \(Ita\) – 21/12/24](#)
- [3° Flora Tabanelli – BA femminile Pechino \(Chn\) – 01/12/24](#)

### Slittino su pista artificiale



Una stagione transitoria, quella dello slittino su pista artificiale, in cerca di riscatto nella stagione olimpica. Sono sei i podi conquistati dalla squadra diretta da Armin Zoeggeler, grazie



a Dominik Fischnaller, che ha saputo salire per due volte sul gradini d'onore delle gare individuali, e ha contribuito ad altri due podi a squadre. Un solo podio è andato a Andrea Voetter e Marion Oberhofer, che avevano conquistato la Coppa del mondo nella stagione precedente.

Nessun alloro italiano figura nel medagliere della rassegna iridata che si è disputata a Whistler, in Canada. Solo due quarti posti contraddistinguono la prestazione iridata degli azzurri, grazie a Fischnaller e Voetter/Oberhofer.

E' una la medaglia vinta dagli italiani ai Mondiali juniores di St. Moritz: Argento Alexia Oberstolz/Katharina Sofie Kofler – Doppio femminile St. Moritz (Sui).

#### **PODI CDM SLITTINO PISTA ARTIFICIALE (6)**

[2° Dominik Fischnaller – Singolo maschile PyeongChang \(Kor\) – 15/02/25](#)

[3° Ivan Nagler/Fabian Malleier – Andrea Vötter/Marion Oberhofer – Staffetta doppio Oberhof \(Ger\) – 26/01/25](#)

[3° Hofer/Nagler-Malleier/Fischnaller/Vötter-Oberhofer – Staffetta mista Winterberg \(Ger\) – 19/01/25](#)

[3° Andrea Vötter/Marion Oberhofer – Doppio femminile Winterberg \(Ger\) – 18/01/25](#)

[3° Dominik Fischnaller – Singolo maschile Altenberg \(Ger\) – 11/01/25](#)

[3° Hofer/Nagler-Malleier/Fischnaller/Vötter-Oberhofer – Staffetta mista Oberhof \(Ger\) – 15/12/24](#)

#### **Slittino su pista naturale**



Tradizionale messe di risultati per la Nazionale di slittino su pista naturale coronata dal trionfo in tre delle quattro Coppe a disposizione: Florian Clara ed Evelin Lanthaler si sono imposti nel singolo e l'Italia nella Coppa per Nazioni. Sono stati 41 i podi



complessivi per una squadra che saluta tre grandi campioni che abbandonano l'agonismo: Patrick Pigneter, Evelin Lanthaler e Florian Clara.

Sono cinque le medaglie italiane ai Mondiali Under 23 di Kuehtai:								
1. Oro	Tobias Paur/Andreas Hofer	-	Doppio	maschile				
2. Oro	Daniel Gruber	-	Singolo	maschile				
3. Argento	Fabian Brunner	-	Singolo	maschile				
4. Argento	Jenny Castiglioni	-	Singolo	femminile				
5. Bronzo	Tina Stuffer	-	Singolo	femminile				

[1° Florian Clara – Singolo maschile Nova Ponente \(Ita\) – 23/02/23](#)

[1° Evelin Lanthaler – Singolo femminile Nova Ponente \(Ita\) – 23/02/25](#)

[1° Matthias Lambacher/Peter Lambacher – Doppio maschile Nova Ponente \(Ita\) – 22/02/25](#)

[1° Evelin Lanthaler – Eliminator femminile Umhausen \(Aut\) – 09/02/25](#)

[1° Evelin Lanthaler – Singolo femminile Umhausen \(Aut\) – 08/02/25](#)

[1° Florian Clara – Singolo maschile Umhausen \(Aut\) – 08/02/25](#)

[1° Tobias Paur/Andreas Hofer – Eliminator Doppio maschile Umhausen \(Aut\) – 08/02/25](#)

[1° Matthias Lambacher/Peter Lambacher – Doppio maschile Umhausen \(Aut\) – 07/02/25](#)

[1° Florian Clara – Singolo maschile Mariazell \(Aut\) – 26/01/25](#)

[1° Evelin Lanthaler – Singolo femminile Mariazell \(Aut\) – 26/01/25](#)

[1° Matthias Lambacher/Peter Lambacher – Doppio maschile Mariazell \(Aut\) – 25/01/25](#)

[1° Evelyn Lanthaler – Singolo femminile Laas \(Ita\) – 06/01/25](#)

[1° Evelin Lanthaler – Singolo femminile Winterleiten \(Aut\) – 22/12/24](#)

[1° Evelin Lanthaler – Singolo femminile Winterleiten \(Aut\) – 21/12/24](#)

[2° Fabian Brunner – Singolo maschile Nova Ponente \(Ita\) – 23/02/25](#)

[2° Daniela Mittermair – Singolo femminile Nova Ponente \(Ita\) – 23/02/25](#)

[2° Daniela Mittermair – Eliminator femminile Umhausen \(Aut\) – 09/02/25](#)

[2° Tobias Paur/Andreas Hofer – Doppio maschile Umhausen \(Aut\) – 07/02/25](#)

[2° Patrick Pigneter – Singolo maschile Mariazell \(Aut\) – 26/01/25](#)

[2° Jenny Castiglioni – Singolo femminile Mariazell \(Aut\) – 26/01/25](#)

[2° Daniela Mittermair – Singolo femminile Laas \(Ita\) – 06/01/25](#)

[2° Matthias Lambacher/Peter Lambacher – Doppio maschile Laas \(Ita\) – 05/01/25](#)

[2° Daniela Mittermair – Singolo femminile Winterleiten \(Aut\) – 21/12/24](#)

[2° Tobias Paur/Andreas Hofer – Doppio maschile Winterleiten \(Aut\) – 22/12/24](#)

[2° Alex Oberhofer – Singolo maschile Winterleiten \(Aut\) – 22/12/24](#)

[2° Alex Oberhofer – Singolo maschile Winterleiten \(Aut\) – 21/12/24](#)

[2° Tobias Paur/Andreas Hofer – Doppio maschile Winterleiten \(Aut\) – 21/12/24](#)

[3° Patrick Pigneter – Singolo maschile Nova Ponente \(Ita\) – 23/02/25](#)

[3° Tobias Paur/Andreas Hofer – Doppio maschile Nova Ponente \(Ita\) – 22/02/25](#)

<https://www.fisi.org/implacabile-lanthaler-che-clara-evelin-florian-dominano-la-scena-nei-singoli-di-umhausen/>

[3° Patrick Pigneter – Singolo maschile Umhausen \(Aut\) – 08/02/25](#)

[3° Matthias Lambacher/Peter Lambacher – Eliminator Doppio maschile Umhausen \(Aut\) – 08/02/25](#)

[3° Tobias Paur/Andreas Hofer – Doppio maschile Mariazell \(Aut\) – 25/01/25](#)

[3° Nadine Staffler – Singolo femminile Laas \(Ita\) – 06/01/25](#)

[3° Tobias Paur/Andreas Hofer – Doppio maschile Laas \(Ita\) – 05/01/25](#)

[3° Florian Clara – Singolo maschile Winterleiten \(Aut\) – 22/12/24](#)

[3° Tina Stuffer – Singolo femminile Winterleiten \(Aut\) – 22/12/24](#)

[3° Matthias Lambacher/Peter Lambacher – Doppio maschile Winterleiten \(Aut\) – 22/12/24](#)




[3° Florian Brunner – Singolo maschile Winterleiten \(Aut\) – 21/12/24](#)

[3° Nadine Staffler – Singolo femminile Winterleiten \(Aut\) – 21/12/24](#)

[3° Matthias Lambacher/Peter Lambacher – Doppio maschile Winterleiten \(Aut\) – 21/12/24](#)

## Bob e skeleton

Stagione interlocutoria per bob e skeleton azzurri che portano sul podio il solo Amedeo Bagnis, nella gara maschile di St. Moritz. Per Bagnis ci sono altre cinque top 10 stagionali. Per Mattia Gaspari sono quattro le top 10 stagionali, con il 5 posto ai Mondiali di Lake Placid, nella gara a squadre. I nostri due top dello skeleton sono quindi competitivi e devono concretizzare l'ultimo step per provare a salire sul podio con maggiore costanza. Un po' al di sotto delle aspettative, invece, Valentina Margaglio, che è riuscita ad entrare per tre volte nella top 10 di Coppa, oltre a prendere il quinto posto – con Gaspari – nella gara a squadre dei Mondiali. Va detto poi, che Patrick Baumgartner ha totalizzato un quinto e tre sestimi posti nel quattro, specialità nella quale era riuscito ad agganciare uno storico podio l'anno passato, oltre a due sestimi posti e un settimo nel due. Il pilota altoatesino è sempre rimasto in top 10 per tutta la stagione, sia nel quattro che nel due, segno di una costanza di risultato acquisita.



### PODI CDM SKELETON (1)

[3° Amedeo Bagnis – Gara maschile Sankt Moritz \(Svi\) – 10/01/25](#)

## Sci Alpino


La stagione 2024-25 ha messo in evidenza la «capitana» azzurra, Alba De Silvestro, capace di conquistare 5 podi (uno in staffetta mista con Michele Boscacci) e di ottenere il terzo posto sia nella classifica della vertical, che in quella dell'individuale. Complessivamente, sono 10 i podi di Coppa del mondo per l'Italia, che ha mostrato di



avere altri talenti, come Davide Magnini, Giulia Murada, Katia Mascherona e Matteo Eydallin.

Sono 6 le medaglie conquistate dagli azzurri ai Campionati Mondiali che si sono svolti tra Morgins e il Trofeo Mezzalama : splendido oro per Boscacci e Antonioli nelle lunghe distanze, accoppiato all'argento femminile con De Silvestro e Compagnoni e al bronzo, sempre donne, con Moreschini e Veronese. Bravo Magnini a Morgins, argento nella Individuale, così come De Silvestro e Moreschini, argento nella Team Relay, e Compagnoni e Veronese, Bronzo nella stessa gara.

Molto bene Giorgia Pollini fra gli juniores, con tre medaglie al collo, di cui una d'oro.



#### MEDAGLIE MONDIALI

1. Oro Michele Boscacci/Robert Antonioli – Long Distance a coppie, Trofeo Mezzalama (Ita)
2. Argento Alba De Silvestro/Giulia Compagnoni – Long Distance a coppie, Trofeo Mezzalama (Ita)
3. Argento Davide Magnini – Individuale maschile Morgins (Svi)
4. Argento Alba De Silvestro/Lisa Moreschini – Team Relay femminile Morgins (Svi)
5. Bronzo Lisa Moreschini/Ilaria Veronese – Long Distance a coppie, Trofeo Mezzalama (Ita)
6. Bronzo Giulia Compagnoni/Ilaria Veronese – Team Relay femminile Morgins (Svi)

#### MEDAGLIE MONDIALI JUNIORES

- Oro Giorgia Pollini – Sprint femminile under 18 Morgins (Svi)  
Argento Giorgia Pollini – Individuale femminile under 18 Morgins (Svi)  
Argento Lorenzo Milesi – Sprint maschile under 20 Morgins (Svi)  
Bronzo Giorgia Pollini – Vertical race femminile under 18 Morgins (Svi)  
Bronzo Teresa Schivalocchi – Vertical race femminile under 18 Morgins (Svi)



### **PODI CDM SCI ALPINISMO (10)**

- [2° Davide Magnini – Individuale maschile Tromsø \(Nor\) – 13/04/25](#)
- [2° Giulia Murada – Sprint femminile Villars Sur Olton \(Sui\) – 04/04/25](#)
- [3° Matteo Eydallin – Individuale maschile Tromsø \(Nor\) – 13/04/25](#)
- [3° Alba De Silvestro – Individuale femminile Tromsø \(Nor\) – 13/04/25](#)
- [3° Alba De Silvestro – Vertical femminile Tromsø \(Nor\) – 10/04/25](#)
- [3° Alba De Silvestro / Michele Boscacci – Staffetta mista Villars Sur Olton \(Sui\) – 05/04/25](#)
- [3° Katia Mascherona – Sprint femminile Villars Sur Olton \(Sui\) – 04/04/25](#)
- [3° Alba De Silvestro – Individuale femminile Val Martello \(Ita\) – 20/03/25](#)
- [3° Matteo Eydallin – Individuale maschile Val Martello \(Ita\) – 20/03/25](#)
- [3° Alba De Silvestro – Vertical femminile Schladming \(Aut\) – 14/03/25](#)

### **Sci velocità**

Quattordici podi stagionali in Coppa del mondo, le Coppe assolute di Simone Origone (la 16° per lui) e Valentina Greggio (la 7° per lei) e il titolo Mondiale, ancora per Valentina, hanno marcato la stagione 2024-25 dello sci velocità. Una stagione che ha visto ancora una volta i campioni italiani primeggiare tanto in campo maschile che femminile.

### **PODI CDM SCI VELOCITA' (14)**

- 1° Valentina Greggio – Gara-3 femminile Vars (Fra) – 20/03/25
- 1° Valentina Greggio – Gara-2 femminile Vars (Fra) – 20/03/25
- 1° Simone Origone – Gara-2 maschile Vars (Fra) – 20/03/25
- 1° Valentina Greggio – Gara-1 femminile Vars (Fra) – 19/03/25
- 1° Simone Origone – Gara-1 maschile Vars (Fra) – 19/03/25
- 1° Simone Origone – Gara-2 maschile Vars (Fra) – 02/02/25
- 1° Valentina Greggio – Gara-2 femminile Vars (Fra) – 02/02/25
- 1° Simone Origone – Gara-1 maschile Vars (Fra) – 31/01/25
- 1° Valentina Greggio – Gara-1 femminile Vars (Fra) – 31/01/25
- 1° Valentina Greggio – Gara-2 femminile Sallatunturi (Fin) – 22/01/25
- 1° Valentina Greggio – Gara-1 femminile Sallatunturi (Fin) – 21/01/25
- 1° Simone Origone – Gara-1 maschile Sallatunturi (Fin) – 21/01/25
- 2° Simone Origone – Gara-2 maschile Sallatunturi (Fin) – 22/01/25
- 2° Simone Origone – Gara-3 maschile Vars (Fra) – 20/03/25





### Salto e Combinata nordica

Con Giovanni Bresadola ai box per problemi fisici è toccato ad Alex Insam e Francesco Cecon difendersi in Coppa del mondo. In campo femminile, sono state Annika Sieff e Lara Malsiner ad ottenere i migliori risultati. Per quattro volte gli azzurri sono approdati in top 10 e tutti nella gare a squadre, mentre nelle gare individuali è stato di Lara Malsiner il miglior rendimento, con quattro piazzamenti nella top 10.

Nella combinata nordica, i migliori risultati della stagione sono arrivati in occasione dei Mondiali di Trondheim, nelle gare a squadre, con il sesto posto nella staffetta maschile e l'ottavo in quella mista.





### Sci d'erba

Andrea Iori si è aggiudicato la Coppa del mondo 2024. Il 19enne trentino del Bolbeno è il migliore con 530 punti totali, seguito a 19 punti da Lorenzo Gritti, per una splendida doppietta azzurra. L'Italia si è aggiudicata anche la Coppa per Nazioni, con 3256 punti. E Iori è risultato imbattibile anche nei Mondiali juniores di Orlicke Zahori, con quattro ori in tutte le discipline. Buona anche la stagione di Daniele Buio, per Michael Bertagno e per Noemi Oettl fra le donne. La squadra guidata da Fausto Cerentin totalizza 12 podi in Coppa del mondo, di cui 3 vittorie e centra 8 medaglie ai Mondiali junior, 5 delle quali d'oro.



### PODI CDM SCI D'ERBA (12)



- 1° Lorenzo Gritti – GS maschile Rettenbach (Aut) – 07/09/24
- 1° Lorenzo Gritti – SG maschile Rettenbach (Aut) – 06/09/24
- 1° Andrea Iori – SG maschile Tambre (Ita) – 25/08/24
- 1° Lorenzo Gritti – SL maschile Predklasteri (Cze) – 30/06/24
- 1° Andrea Iori – GS maschile Predklasteri (Cze) – 28/06/24
- 2° Daniele Buio SL maschile Rettenbach (Aut) – 08/09/24
- 2° Andrea Iori – SG maschile Rettenbach (Aut) – 06/09/24
- 2° Lorenzo Gritti – SG maschile Tambre (Ita) – 25/08/24
- 2° Andrea Iori – SG maschile Tambre (Ita) – 24/08/24
- 2° Andrea Iori – SL maschile Predklasteri (Cze) – 30/06/24
- 3° Noemi Oetl – SL femminile Rettenbach (Aut) – 08/09/24
- 3° Daniele Buio – GS maschile Rettenbach (Aut) – 07/09/24

### **MONDIALI JUNIOR ORLICKE ZAHORI (CZE)**

- Oro Andrea Iori GS maschile Orlicke Zahori (Cze)
- Oro Andrea Iori SL maschile
- Oro Andrea Iori SC maschile
- Oro Andrea Iori SG maschile
- Oro Nicole Mastalli SG femminile
- Argento Roberto Cerentin SG maschile
- Bronzo Michael Bertagno SG maschile
- Bronzo Michael Bertagno SL maschile

### **Skiroll**

La stagione ha avuto il suo culmine con i Mondiali in Val di Fiemme, da dove sono arrivate 12 medaglie per l'Italia, 6 senior e 6 junior. Brillano gli ori di Emanuele Becchis e Alba Mortagna nelle sprint senior, e quelli di Anna Maria Ghiddi nella sprint e nella 10 km femminile.

Emanuele Becchis ha vinto la Coppa del mondo sprint, davanti a Michele Valerio. Anna Maria Ghiddi la Coppa del mondo generale e sprint juniores, e lo stesso ha fatto Stefano Epis fra i maschi.



### **MONDIALI SENIOR VAL DI FIEMME**

Oro Alba Mortagna Sprint femminile  
Oro Emanuele Becchis Sprint maschile  
Argento Italia Team Sprint maschile  
Bronzo Italia Team Sprint femminile  
Bronzo Michele Valerio Sprint maschile  
Bronzo Stefania Corradini 10 km femminile

### **MONDIALI JUNIOR VAL DI FIEMME**

Oro Anna Maria Ghiddi Sprint femminile  
Oro Anna Maria Ghiddi 10 km femminile  
Argento Carlo Cantaloni 15 km maschile  
Argento Italia Team Sprint maschile  
Bronzo Italia Team Sprint femminile  
Bronzo Francesco Chiaradia Sprint maschile

### **PODI CDM SKIROLL (18)**

1° Emanuele Becchis – Sprint TL maschile Ziano di Fiemme (Ita) – 13/09/24  
1° Alba Mortagna – Sprint TL femminile Ziano di Fiemme (Ita) – 13/09/24  
1° Matteo Tanel – 10 km TC maschile Schuchinsk (Kaz) – 17/08/24  
1° Emanuele Becchis – Sprint maschile TL Schuchinsk (Kaz) – 14/08/24  
1° Emanuele Becchis – Sprint maschile TL Madonna (Let) – 20/07/24  
1° Matteo Tanel – 15 km TL maschile Madonna (Let) – 17/07/24  
2° Tommaso Dellagiacomma/Matteo Tanel – Team Sprint Val di Fiemme (Ita) – 14/09/24  
2° Maria Eugenia Boccardi – 20 km TL mass start femminile Schuchinsk (Kaz) – 18/08/24  
2° Michele Valerio – Sprint maschile TL Schuchinsk (Kaz) – 14/08/24  
2° Riccardo Masiero – 20 km TL mass start maschile Madonna (Let) – 21/07/24  
2° Michele Valerio – Sprint maschile F Madonna (Let) – 20/07/24  
3° Stefania Corradini-Maria Eugenia Boccardi – Team Sprint Val di Fiemme (Ita) – 14/09/24  
3° Michele Valerio – Sprint TL maschile Ziano di Fiemme (Ita) – 13/09/24  
3° Stefania Corradini – Mass start F Val di Fiemme (Ita) – 12/09/24  
3° Alba Mortagna – Sprint TL femminile Schuchinsk (Kaz) – 14/08/24  
3° Tommaso Dellagiacomma – 20 km TL mass start Madonna (Let) – 21/07/24  
3° Maria Eugenia Boccardi – 20 km TL mass start Madonna (Let) – 21/07/24  
3° Riccardo Masiero – 15 km TL maschile Madonna (Let) – 17/07/24

### **EYOF 2025**

In ambito giovanile, la stagione ha proposto gli EYOF di Bakuriani, in Georgia, dove l'Italia si è ben distinta conquistando cinque ori, quattro argenti e tre bronzi per un totale di 12 medaglie, dominando il medagliere della manifestazione, davanti a Francia e Svizzera.

Eccellente exploit di Luca Pedranzini nel fondo, con tre ori nelle 10 km a tecnica libera e classica e nello sprint. Molto bene anche Marta Giaretta, tre volte d'argento nello sci alpino: nel gigante e nello slalom femminile e nel team parallel con Luca Loranzi, Alex Silbernagl e David Castlunger.



Medaglia d'oro anche per la staffetta mista del biathlon, con Rafael Santer, Julian Huber, Gaia Gondolo e Thea Wagner, e per la staffetta mista del fondo, con Alice Leoni, Luca Pietroboni, Vanessa Cagnati e Daniel Pedranzini. Pietroboni ha conquistato anche l'argento nella sprint, alle spalle del compagno di squadra Pedranzini. Medaglie di bronzo per: Victoria Klotz, nello slalom femminile, Rafael Santer nell'individuale maschile di biathlon e Julian Huber nella sprint maschile di biathlon.



#### **EYOF – Festival Europeo della Gioventù Olimpica – Bakuriani (Geo)**

Oro Rafael Santner/Julian Huber/Gaia Gondolo/Thea Wanger – staffetta mista biathlon  
Oro Luca Pedranzini – 10km TC maschile sci di fondo  
Oro Luca Pedranzini – 10km TL maschile sci di fondo  
Oro Luca Pedranzini – sprint TL sci di fondo  
Oro Alice Leoni/Luca Pietroboni/Vanessa Cagnati/Daniel Pedranzini – staffetta mista sci di fondo  
Argento Marta Giaretta – Gigante femminile sci alpino  
Argento Marta Giaretta – Slalom femminile sci alpino  
Argento Marta Giaretta/Luca Loranzi/Alex Silbernagl/David Castlunger – Team Parallel sci alpino  
Argento Luca Pietroboni – sprint TL sci di fondo

Bronzo Victoria Klotz – slalom femminile sci alpino  
Bronzo Rafael Santer – individuale maschile biathlon  
Bronzo Julian Huber – sprint maschile biathlon





## RINGRAZIAMENTI

Il 2024 ha portato con sé a livello agonistico dei risultati importanti che hanno rimarcato il valore del lavoro effettuato dalla Federazione e degli ingenti investimenti effettuati al fine di permettere a tutti i nostri atleti di avere tutte le risorse possibili in vista delle Olimpiadi Milano – Cortina 2026.

Di grande importanza il supporto medico e sanitario che, grazie alla partnership con il Gruppo San Donato ci permette in qualsiasi momento di essere efficienti sia per quanto riguarda la salute dei nostri atleti sia per i nostri tecnici e dipendenti, offrendo anche convenzioni riservate ai nostri tesserati.

I miei complimenti più sinceri ai nostri fantastici atleti e ai loro staff tecnici e sanitari per aver partecipato alle manifestazioni con grande professionalità, raggiungendo importanti risultati sportivi nonostante alcune difficoltà; si ricorda che ad oggi solo nella Federazione Nazionale collaborano più di 450 persone tra staff/tecnico civile e sanitario che aggiunto a quelli relativi al territorio arriviamo a 600 persone.

Questi semplici numeri devono far riflettere di quanto sia complicata e difficile la gestione di questa “macchina” federale che sicuramente nel corso degli anni prevederà ancora di più di essere efficiente rispondendo alle esigenze continue del mondo degli sport invernali.

Ringraziamento particolare e pensiero alle nostre società affiliate, ai loro dirigenti e ai loro soci e alle famiglie dei tesserati che ogni anno con grande passione e dedizione portano avanti il nome della Federazione nelle attività territoriali e rivolgo un ringraziamento a tutti i volontari che a vario titolo hanno offerto, offrono e offriranno la loro opera per lo svolgimento delle attività Federali.



Ringrazio le società degli impianti per il loro apporto e supporto in quanto nonostante le difficoltà climatiche riescono sempre a far svolgere con efficacia le attività previste dalle squadre nazionali e dai tesserati.

Un plauso ai nostri Comitati Organizzatori che, nonostante il forte aumento delle variabili di costo per l'organizzazione delle gare di Coppa del Mondo, riescono sempre a dare lustro alle manifestazioni sportive in Italia e sono un monito di eccellenza in tutto il mondo.

Ringrazio il Consiglio Federale al suo secondo anno in carica che contribuisce in modo tangibile al futuro della Federazione insieme al continuo lavoro del Collegio dei Revisori dei Conti svolto in maniera puntuale e professionale.

In conclusione, rivolgo un plauso al Segretario Generale della Federazione, ai dipendenti e ai collaboratori presenti e a quelli che hanno terminato il loro rapporto con la federazione.

Un ringraziamento sentito agli Organi di Giustizia Sportiva che nel corso di questa stagione hanno dovuto affrontare notevoli questioni; un plauso ai Giudici di Gara e agli Omologatori che grazie a loro vengono svolti tutti gli eventi federali nazionali e internazionali.

Rinnovo il mio caloroso ringraziamento al CONI, alla società Sport e Salute S.p.A. e al Dipartimento per lo Sport della Presidenza del Consiglio dei ministri per la fiducia riposta nell'operato della Federazione facendoci sentire la loro vicinanza nei momenti importanti della stagione.

Non può mancare un sincero ringraziamento a tutti i nostri atleti, che dopo la conclusione della stagione agonistica 2024/2025, hanno annunciato il loro ritiro dalle competizioni.



## CONCLUSIONI

Egregi Consiglieri,

vi invito ad approvare il Bilancio Consuntivo 2024 composto da:

- Relazione del Presidente;
- Conto Economico, Stato Patrimoniale e Rendiconto Finanziario 2024;
- Nota Integrativa;

che mostra un utile d'esercizio pari a € 31.134,02 da riportare a parziale copertura della perdita d'esercizio pregressa.

Milano, 24 giugno 2025

Il Presidente  
Flavio Roda

# 1. QUADRO RIEPILOGATIVO

Denominazione Federazione:

FEDERAZIONE ITALIANA SPORT INVERNALI

ESERCIZIO

2024

A	B	DIFF. A-B	
CONTO EC. 2024	CONTO EC. 2023	€	%

## VALORE DELLA PRODUZIONE

### Attività centrale:

Contributi Sport e Salute	€ 17.216.322	€ 19.380.681	-€ 2.164.360	-11%
Contributi dello Stato, Regione, Enti Locali	€ 250.000	€ 820.000	-€ 570.000	-70%
Quote degli associati	€ 2.775.433	€ 2.842.399	-€ 66.966	-2%
Ricavi da Manifestazioni Internazionali	€ 4.915.872	€ 7.227.701	-€ 2.311.829	-32%
Ricavi da Manifestazioni Nazionali	€ -	€ -	€ -	
Ricavi da pubblicità e sponsorizzazioni	€ 20.653.396	€ 15.107.485	€ 5.545.911	37%
Altri ricavi della gestione ordinaria	€ 1.236.179	€ 1.358.854	-€ 122.675	-9%
Contributi Comitato Italiano Paralimpico	€ -	€ -	€ -	
<b>Valore della produzione Attività Centrale</b>	<b>€ 47.047.201</b>	<b>€ 46.737.121</b>	<b>€ 310.081</b>	<b>1%</b>
<i>In % sul Valore della produzione</i>	93%	94%		

### Attività Struttura Territoriale:

Contributi dello Stato, Enti Locali, altri soggetti	€ 2.262.733	€ 1.589.095	€ 673.638	42%
Quote degli associati:	€ 105.875	€ 108.989	-€ 3.114	-3%
Ricavi da manifestazioni:	€ 799.142	€ 629.678	€ 169.464	27%
Altri ricavi della gestione:	€ 477.744	€ 538.874	-€ 61.130	-11%
<b>Valore della produzione Strutt. Terr.</b>	<b>€ 3.645.495</b>	<b>€ 2.866.636</b>	<b>€ 778.859</b>	<b>27%</b>
<i>In % sul Valore della produzione</i>	7%	6%		

## VALORE DELLA PRODUZIONE

<b>€ 50.692.696</b>	<b>€ 49.603.757</b>	<b>€ 1.088.939</b>	<b>2%</b>
---------------------	---------------------	--------------------	-----------

## COSTO DELLA PRODUZIONE

### Attività sportiva

#### Attività sportiva centrale:

##### COSTI PO/AL

Preparazione Olimpica/Alto livello	€ 33.813.583	€ 29.043.450	€ 4.770.132	16%
Rappresentative Nazionali	€ 2.095.087	€ 2.107.293	-€ 12.206	-1%
<b>TOTALE COSTI PO/AL</b>	<b>€ 35.908.669</b>	<b>€ 31.150.743</b>	<b>€ 4.757.926</b>	<b>15%</b>

# 1. QUADRO RIEPILOGATIVO

Denominazione Federazione:

FEDERAZIONE ITALIANA SPORT INVERNALI

ESERCIZIO

2024

	A		B		DIFF. A-B	
	CONTO EC. 2024	CONTO EC. 2023	€	%	€	%
<b>COSTI ATTIVITA' SPORTIVA</b>						
Organizzazione Manifestaz. Sportive Intern.li	€ 419.195	€ 2.797.846	-€ 2.378.651	-85%		
Organizz. Manifestazione Sportive Nazionali	€ -	€ 1.586	-€ 1.586			
Partecipazione ad organismi internazionali	€ 81.299	€ 56.439	€ 24.861	44%		
Formazione ricerca e documentazione	€ 512.720	€ 474.634	€ 38.087	8%		
Promozione Sportiva	€ 3.401.965	€ 2.951.837	€ 450.128	15%		
Contributi per l'attività sportiva	€ 388.473	€ 1.225.288	-€ 836.815	-68%		
Gestione impianti sportivi	€ -	€ -	€ -			
Altri costi per l'attività sportiva	€ -	€ -	€ -			
Ammortamenti attività sportiva	€ 177.320	€ 136.247	€ 41.073	30%		
Δ rimanenze di mat. di consumo per att. sportiva	€ -	€ -	€ -			
<b>TOTALE COSTI ATTIVITA' SPORTIVA</b>	<b>€ 4.980.972</b>	<b>€ 7.643.876</b>	<b>-€ 2.662.904</b>	<b>-35%</b>		
<b>COSTI ATTIVITA' PARALIMPICA</b>						
Costi Preparazione Paralimpica	€ -	€ -	€ -			
Attività Sportiva Paralimpica	€ -	€ -	€ -			
<b>TOTALE COSTI ATTIVITA' PARALIMPICA</b>	<b>€ -</b>	<b>€ -</b>	<b>€ -</b>			
<b>Totale costi attività sportiva centrale</b>	<b>€ 40.889.642</b>	<b>€ 38.794.619</b>	<b>€ 2.095.023</b>	<b>5%</b>		
<i>In % sul Costo della produzione</i>	81%	81%				
<b>Attività sportiva Struttura Territoriale:</b>						
<b>Costi att. sportiva Strutt. Terr. (dettaglio in Allegato)</b>	<b>€ 4.674.939</b>	<b>€ 4.049.061</b>	<b>€ 625.878</b>	<b>15%</b>		
<i>In % sul Costo della produzione</i>	9%	8%				
<b>Funzionamento e costi generali</b>						
<b>Funz. e costi gen. attività centrale:</b>						
Costi per il personale e collaborazioni	€ 2.931.045	€ 3.035.196	-€ 104.151	-3%		
Organi e Commissioni federali	€ 223.532	€ 203.145	€ 20.388	10%		
Costi per la comunicazione	€ 9.301	€ 8.543	€ 758	9%		
Costi generali	€ 918.618	€ 957.301	-€ 38.683	-4%		
Ammortamenti per funzionamento	€ 59.396	€ 58.109	€ 1.287	2%		

# 1. QUADRO RIEPILOGATIVO

Denominazione Federazione:

ESERCIZIO 2024

FEDERAZIONE ITALIANA SPORT INVERNALI

	A		B		DIFF. A-B	
	CONTO EC.	CONTO EC.			€	%
	2024	2023				
Δ rimanenze di materiale di consumo per funzionamento	€ -	€ -	€ -			
<b>Funz. e costi gen. attività centrale:</b>	<b>€ 4.141.892</b>	<b>€ 4.262.293</b>	<b>-€ 120.401</b>		<b>-3%</b>	
<i>In % sul Costo della produzione</i>	8%	9%				
<b>Funz. e costi gen. Struttura Territoriale:</b>						
<b>Funz. e costi gen. Struttura Territoriale (dettaglio in Allegato)</b>	<b>€ 566.000</b>	<b>€ 717.856</b>	<b>-€ 151.856</b>		<b>-21%</b>	
<i>In % sul Costo della produzione</i>	1%	1%				
ACCANTONAMENTI PER RISCHI ED ONERI	€ -	€ -	€ -			
ACCANTONAMENTI PER SVALUTAZIONE CREDITI	€ -	€ -	€ -			
ONERI DIVERSI DI GESTIONE	€ 272.027	€ 105.675	€ 166.352		157%	
<b>COSTI DELLA PRODUZIONE</b>	<b>€ 50.544.500</b>	<b>€ 47.929.505</b>	<b>€ 2.614.995</b>		<b>5%</b>	
<i>In % sul Valore della produzione</i>	100%	97%				
<b>DIFF. VALORI E COSTI DELLA PROD.</b>	<b>€ 148.196</b>	<b>€ 1.674.252</b>	<b>-€ 1.526.056</b>		<b>-91%</b>	
<i>In % sul Valore della produzione</i>	0%	3%				
PROVENTI E ONERI FINANZIARI	€ 56.160	€ 56.241	-€ 81		0%	
IMPOSTE SUL REDDITO	€ 173.222	€ 197.418	-€ 24.196		-12%	
<b>RISULTATO D'ESERCIZIO</b>	<b>€ 31.134</b>	<b>€ 1.533.075</b>	<b>-€ 1.501.941</b>		<b>-98%</b>	

## 2. QUADRO ANALITICO

Denominazione Federazione:

FEDERAZIONE ITALIANA SPORT INVERNALI

ESERCIZIO

2024

CEA	VALORE DELLA PRODUZIONE	A	B	DIFF. A-B	%
		CONTO EC. 2024	CONTO EC. 2023		
<b>1 Attività Centrale</b>					
<b>1.01</b>	<b>Contributi Sport e salute e CONI:</b>				
CEA.001	Attività sportiva	3.672.297	4.935.332	-1.263.035	
CEA.002	Prepar. Olimpica e Alto Livello	9.358.795	10.505.585	-1.146.790	-11%
CEA.003	Contributi per Uffici Federali			-	
CEA.005	Contributi per impianti sportivi			-	
CEA.032	Altri Contributi Sport e Salute	113.232	82.281	30.950	38%
CEA.100	Contributi Coni per il Club Olimpico	324.000	464.000	-140.000	-170%
CEA.500	Contributi per uffici federali			-	0%
CEA.501	Contributi personale già con contratto federale	2.556.566	2.348.772	207.794	9%
CEA.502	Contributo costo lavoro personale ex Sport e Salute Spa	577.692	788.184	-210.492	-27%
CEA.503	Contributi per impianti sportivi			-	
CEA.504	Contributi per progetti speciali	613.740	256.527	357.213	
	<b>Totale</b>	<b>€ 17.216.322</b>	<b>€ 19.380.681</b>	<b>-€ 2.164.360</b>	<b>-11%</b>
<b>1.02</b>	<b>Contributi dello Stato, Regione, Enti Locali</b>				
CEA.031	Contributi dello Stato, Regione, Enti Locali	250.000	820.000	-570.000	-70%
	<b>Totale</b>	<b>€ 250.000</b>	<b>€ 820.000</b>	<b>-€ 570.000</b>	<b>-70%</b>
<b>1.03</b>	<b>Quote degli associati:</b>				
CEA.007	Quote di affiliazione	51.550	52.600	-1.050	-2%
CEA.008	Quote di tesseramento	2.723.883	2.789.799	-65.916	-2%
CEA.009	Multe e tasse gara				
CEA.010	Diritti di segreteria				
CEA.011	Quote iscrizione a corsi				
CEA.012	Quote abbonamento alla rivista federale				
CEA.013	Rilascio Brevetti				
CEA.030	Quote per licenze				
	<b>Totale</b>	<b>€ 2.775.433</b>	<b>€ 2.842.399</b>	<b>-€ 66.966</b>	<b>-2%</b>
<b>1.04</b>	<b>Ricavi da Manifestazioni Internazionali:</b>				
CEA.014	Contributi dalla Federazione Internazionale	1.691.369	1.641.041	50.329	3%
CEA.015	Contributi e rimborsi da altre organizzazioni	317.303	265.925	51.378	19%
CEA.016	Pubblicità, sponsorizzazioni				
CEA.017	Diritti televisivi	2.907.199	5.320.735	-2.413.536	-45%
CEA.018	Vendita di materiale promozionale				
CEA.019	Vendita biglietti			-	
CEA.600	Vendita di servizi				
	<b>Totale</b>	<b>€ 4.915.872</b>	<b>€ 7.227.701</b>	<b>-€ 2.311.829</b>	<b>-32%</b>
<b>1.05</b>	<b>Ricavi da Manifestazioni Nazionali:</b>				
CEA.015	Contributi e rimborsi da altre organizzazioni				
CEA.016	Pubblicità, sponsorizzazioni				
CEA.017	Diritti televisivi				
CEA.018	Vendita di materiale promozionale				
CEA.019	Vendita biglietti				
CEA.600	Vendita di servizi				
	<b>Totale</b>	<b>-</b>	<b>-</b>		
<b>1.06</b>	<b>Ricavi da pubblicità e sponsorizzazioni:</b>				
CEA.020	Sponsors istituzionali	5.139.026	4.656.421	482.606	10%
CEA.021	Fornitori ufficiali della Federazione	15.514.369	10.451.064	5.063.305	48%
CEA.022	Pubblicità su mezzi di comunicazione federale			-	
	<b>Totale</b>	<b>€ 20.653.396</b>	<b>€ 15.107.485</b>	<b>€ 5.545.911</b>	<b>37%</b>
<b>1.07</b>	<b>Altri ricavi della gestione ordinaria:</b>				
CEA.011	Quote iscrizione a corsi	754.720	802.663	-47.943	-6%
CEA.019	Vendita biglietti				
CEA.023	Plusvalenze	100		100	#DIV/0!
CEA.024	Vendita di Pubblicazioni, materiale didattico e altro materiale sportivo	18.240	1.190	17.050	1433%
CEA.025	Rimborsi dal CONI per scambi tecnici				
CEA.026	Recuperi e rimborsi da terzi	286.020	409.333	-123.313	-30%
CEA.027	Fitti attivi e convenzioni con terzi			-	
CEA.028	Altre prestazioni da terzi			-	
CEA.040	Sopravvenienze e insussistenze attive non iscrivibili in altre voci	177.098	145.668	31.431	22%
	<b>Totale</b>	<b>€ 1.236.179</b>	<b>€ 1.358.854</b>	<b>-€ 122.675</b>	<b>-9%</b>
<b>1.08</b>	<b>Contributi Comitato Italiano Paralimpico</b>				
CEA601	Contributi per attività paralimpica / A.L.				
CEA.501	Contributi personale già con contratto federale				
CEA602	Contributi costo lavoro personale ex Comitato Paralimpico				
	<b>Totale</b>	<b>-</b>	<b>-</b>		
<b>Valore della produzione Attività Centrale</b>		<b>€ 47.047.201</b>	<b>€ 46.737.121</b>	<b>€ 310.081</b>	<b>1%</b>
<b>In % sul Valore della produzione</b>		<b>93%</b>	<b>94%</b>		

## 2. QUADRO ANALITICO

Denominazione Federazione:

FEDERAZIONE ITALIANA SPORT INVERNALI

ESERCIZIO

2024

A	B		
CONTO EC. 2024	CONTO EC. 2023	DIFF. A-B	%
		€	%

## 2. QUADRO ANALITICO

Denominazione Federazione:

FEDERAZIONE ITALIANA SPORT INVERNALI

ESERCIZIO

2024

A	B		
CONTO EC. 2024	CONTO EC. 2023	DIFF. A-B	%
		€	%

### 2 Attività Struttura Territoriale

2.02	Contributi dello Stato, Enti Locali, altri soggetti				
CEA.031	Contributi dello Stato, Regione, Enti Locali	2.262.733	1.589.095	673.638	42%
	<b>Totale</b>	<b>€ 2.262.733</b>	<b>€ 1.589.095</b>	<b>€ 673.638</b>	<b>42%</b>

2.03	Quote degli associati:				
CEA.007	Quote di affiliazione				
CEA.008	Quote di tesseramento				
CEA.009	Multe e tasse gara	105.875	108.989	-3.114	-3%
CEA.010	Diritti di segreteria				
CEA.011	Quote iscrizione a corsi				
CEA.029	Quote abbonamento a pubblicazioni				
	<b>Totale</b>	<b>€ 105.875</b>	<b>€ 108.989</b>	<b>-€ 3.114</b>	<b>-3%</b>

2.04	Ricavi da manifestazioni:				
CEA.016	Pubblicità, sponsorizzazioni	704.558	535.202	169.356	32%
CEA.017	Diritti televisivi	94.584	94.476	108	0%
CEA.018	Vendita di materiale promozionale				
CEA.019	Vendita biglietti				
CEA.600	Vendita di servizi				
	<b>Totale</b>	<b>€ 799.142</b>	<b>€ 629.678</b>	<b>€ 169.464</b>	<b>27%</b>

2.05	Altri ricavi della gestione:				
CEA.011	Quote iscrizione a corsi				
CEA.019	Vendita biglietti				
CEA.024	Vendita di Pubblicazioni, materiale didattico e altro materiale sportivo				
CEA.026	Recuperi e rimborsi da terzi	477.744	533.874	-56.130	-11%
CEA.027	Fitti attivi e convenzioni con terzi		5.000		
	<b>Totale</b>	<b>€ 477.744</b>	<b>€ 538.874</b>	<b>-€ 61.130</b>	<b>-11%</b>

**Valore della produzione Struttura Territoriale**

€ 3.645.495	€ 2.866.636	€ 778.859	27%
-------------	-------------	-----------	-----

**In % sul Valore della produzione**

7%	6%
----	----

**VALORE DELLA PRODUZIONE**

€ 50.692.696	€ 49.603.757	€ 1.088.939	2%
--------------	--------------	-------------	----

## 2. QUADRO ANALITICO

Denominazione Federazione:

FEDERAZIONE ITALIANA SPORT INVERNALI

ESERCIZIO

2024

A	B		
CONTO EC. 2024	CONTO EC. 2023	DIFF. A-B	%
		€	%

### CEB COSTI DELLA PRODUZIONE

#### 1 ATTIVITA' SPORTIVA

#### 1.01 Costi per l'Attività Sportiva Centrale:

#### 01:01:01 Costi PO/AL

#### 1.01.01.01 Attività Naz. ed Internaz. P.O. ed A.L.

1.01.01.01.01	Partecipazione a Manif. Sport. Naz. - Intern. finalizzate alla Prep. Olimp.-Alto Livello:				
CEB.001	Spese di trasferta e soggiorno	3.865.643	3.418.541	447.102	13%
CEB.002	Indennità, diarie e rimborsi forfettari	8.090	12.132	-4.042	
CEB.003	Compensi per staff tecnico				
CEB.004	Compensi per staff sanitario				
CEB.005	Acquisto materiale sportivo e attrezzature sportive non capitalizzabili	8.569.926	5.256.563	3.313.363	63%
CEB.006	Spese mediche	430.289	216.638	213.651	99%
CEB.007	Premi di classifica	356.351	170.750	185.601	109%
CEB.008	Premi di assicurazione	14.792	24.335		
CEB.010	Noleggio materiale tec. sportivo, attrezzature, impianti, automezzi e sw	2.019.899	2.615.215	-595.316	-23%
CEB.012	Quote di iscrizione e partecipazione a manifestazioni	14.167	53.347	-39.181	-73%
CEB.013	Indennità, compensi, gettoni ed altre utilità ufficiali di gara, arbitri, commissari, cronometristi				
CEB.014	Trasporto e facchinaggio	18			
CEB.016	Altre spese	46.108	82.185	-36.077	-44%
CEB.018	Acquisto materiale di consumo	70.349	86.614	-16.264	-19%
CEB.030	Manutenzione ordinaria	337.192	71.510	265.682	372%
CEB.063	Servizi di pulizia e sorveglianza				
CEB.065	Canoni ed oneri locativi	10.416	8.307	2.109	25%
CEB.084	Oneri previdenziali arbitri				
CEB.120	Contributi ad associazioni e terzi				
	<b>Totale</b>	<b>€ 15.743.241</b>	<b>€ 12.016.136</b>	<b>€ 3.727.105</b>	<b>31%</b>

1.01.01.01.02	Allenamenti e stages:				
CEB.001	Spese di trasferta e soggiorno	3.592.226	3.279.991	312.235	10%
CEB.002	Indennità, diarie e rimborsi forfettari	5.940	4.892	1.048	
CEB.003	Compensi per staff tecnico				
CEB.004	Compensi per staff sanitario				
CEB.005	Acquisto materiale sportivo e attrezzature sportive non capitalizzabili	135.193	96.785	38.408	40%
CEB.006	Spese mediche	3.550	389	3.161	812%
CEB.010	Noleggio materiale tec. sportivo, attrezzature, impianti, automezzi e sw	801.147	772.036	29.111	4%
CEB.014	Trasporto e facchinaggio	2.357		2.357	
CEB.016	Altre spese	73.420	74.297	-877	-1%
CEB.018	Acquisto materiale di consumo	332.590	262.893	69.697	27%
CEB.030	Manutenzione ordinaria	21.589	8.351	13.238	159%
CEB.063	Servizi di pulizia e sorveglianza				
CEB.065	Canoni ed oneri locativi	28.581	36.470	-7.889	
	<b>Totale</b>	<b>€ 4.996.593</b>	<b>€ 4.536.104</b>	<b>€ 460.488</b>	<b>10%</b>

1.01.01.01.03	Funzionamento Commissioni Tecniche:				
CEB.001	Spese di trasferta e soggiorno	4.178	9	4.169	46324%
CEB.002	Indennità, diarie e rimborsi forfettari				
CEB.016	Altre spese				
	<b>Totale</b>	<b>€ 4.178</b>	<b>€ 9</b>	<b>€ 4.169</b>	<b>46324%</b>

1.01.01.01.04	Compensi per prestazioni contrattuali:				
CEB.003	Compensi per staff tecnico	6.720.519	6.024.739	695.780	12%
CEB.004	Compensi per staff sanitario	967.705	875.243	92.463	11%
CEB.009	Compensi per distaccati Ministero				
	<b>Totale</b>	<b>€ 7.688.224</b>	<b>€ 6.899.981</b>	<b>€ 788.243</b>	<b>11%</b>

1.01.01.01.05	Interventi per gli atleti:				
CEB.006	Spese mediche				
CEB.019	Tutela assicurativa	27.203	19.103	8.100	42%
CEB.020	Tutela previdenziale				
CEB.021	Borse di studio	4.474.978	4.475.504	-526	0%
CEB.022	Contributi ad atleti ed altri soggetti				
CEB.026	Tutela sanitaria	530.146	600.006	-69.860	-12%
CEB.400	Borse di Studio agli atleti per il Club Olimpico CONI	324.000	464.000	-140.000	-30%
	<b>Totale</b>	<b>€ 5.356.327</b>	<b>€ 5.558.613</b>	<b>-€ 202.286</b>	<b>-4%</b>

## 2. QUADRO ANALITICO

Denominazione Federazione:

FEDERAZIONE ITALIANA SPORT INVERNALI

ESERCIZIO

2024

		A	B		
		CONTO EC.	CONTO EC.	DIFF. A-B	%
		2024	2023	€	%
<b>1.01.01.01.06 Spese per antidoping:</b>					
CEB.001	Spese di trasferta e soggiorno				
CEB.023	Indennità, compensi, gettoni ed altre utilità Commissioni Antidoping				
CEB.024	Compensi per prestazioni tecnico-scientifiche				
CEB.025	Spese controlli antidoping	25.019	32.606	-7.587	-23%
CEB.040	Compensi per servizi tecnico-scientifici				
<b>Totale</b>		<b>€ 25.019</b>	<b>€ 32.606</b>	<b>-€ 7.587</b>	<b>-23%</b>
<b>Totale Preparazione Olimpica/Alto livello</b>		<b>€ 33.813.583</b>	<b>€ 29.043.450</b>	<b>€ 4.770.132</b>	<b>16%</b>
<b>1.01.01.02 Attività rappresentative nazionali</b>					
<b>1.01.01.02.01 Partecipaz. a Manif. sportive naz./inter.:</b>					
CEB.001	Spese di trasferta e soggiorno	693.948	743.802	-49.854	-7%
CEB.002	Indennità, diarie e rimborsi forfettari	900			
CEB.003	Compensi per staff tecnico				
CEB.004	Compensi per staff sanitario				
CEB.005	Acquisto materiale sportivo e attrezzature sportive non capitalizzabili	3.770	18.849		
CEB.006	Spese mediche	102	21		
CEB.007	Premi di classifica		8.400	-8.400	
CEB.008	Premi di assicurazione				
CEB.010	Noleggio materiale tec. sportivo, attrezzature, impianti, automezzi e sw	92.608	89.697	2.911	3%
CEB.012	Quote di iscrizione e partecipazione a manifestazioni	3.197	8.841		
CEB.013	Indennità, compensi, gettoni ed altre utilità ufficiali di gara, arbitri, commissari, cronometristi		70.474		
CEB.014	Trasporto e facchinaggio				
CEB.016	Altre spese	415	973	-558	-57%
CEB.018	Acquisto materiale di consumo	6.817	7.303	-486	-7%
CEB.030	Manutenzione ordinaria	919	173	746	431%
CEB.063	Servizi di pulizia e sorveglianza				
CEB.065	Canoni ed oneri locativi				
CEB.084	Oneri previdenziali arbitri				
CEB.120	Contributi ad associazioni e terzi				
<b>Totale</b>		<b>€ 802.676</b>	<b>€ 948.532</b>	<b>-€ 145.856</b>	<b>-15%</b>
<b>1.01.01.02.02 Allenamenti e stages:</b>					
CEB.001	Spese di trasferta e soggiorno	950.121	767.753	182.368	24%
CEB.002	Indennità, diarie e rimborsi forfettari	11.808	6.720		
CEB.003	Compensi per staff tecnico				
CEB.004	Compensi per staff sanitario				
CEB.005	Acquisto materiale sportivo e attrezzature sportive non capitalizzabili	15.615	3.441	12.174	
CEB.006	Spese mediche	314	179		
CEB.010	Noleggio materiale tec. sportivo, attrezzature, impianti, automezzi e sw	196.038	296.738	-100.699	-34%
CEB.014	Trasporto e facchinaggio				
CEB.016	Altre spese	19.656	3.513	16.143	459%
CEB.018	Acquisto materiale di consumo	63.044	43.576	19.468	45%
CEB.030	Manutenzione ordinaria	3.976	1.539	2.436	158%
CEB.063	Servizi di pulizia e sorveglianza				
CEB.065	Canoni ed oneri locativi	525	77		
<b>Totale</b>		<b>€ 1.261.097</b>	<b>€ 1.123.537</b>	<b>€ 137.560</b>	<b>12%</b>
<b>1.01.01.02.03 Funzionamento Commissioni Tecniche:</b>					
CEB.001	Spese di trasferta e soggiorno	1.716	1.157	559	48%
CEB.002	Indennità, diarie e rimborsi forfettari				
CEB.016	Altre spese				
<b>Totale</b>		<b>€ 1.716</b>	<b>€ 1.157</b>	<b>€ 559</b>	<b>48%</b>
<b>1.01.01.02.04 Compensi per prestazioni contrattuali:</b>					
CEB.003	Compensi per staff tecnico				
CEB.004	Compensi per staff sanitario				
CEB.009	Compensi per distaccati Ministero				
<b>Totale</b>		<b>-</b>	<b>-</b>	<b>€ -</b>	
<b>1.01.01.02.05 Interventi per gli atleti:</b>					
CEB.006	Spese mediche				
CEB.019	Tutela assicurativa	2.556	1.795	761	42%
CEB.020	Tutela previdenziale				
CEB.021	Borse di studio				#DIV/0!
CEB.022	Contributi ad atleti ed altri soggetti				
CEB.026	Tutela sanitaria	27.041	32.272	-5.231	-16%
<b>Totale</b>		<b>€ 29.597</b>	<b>€ 34.067</b>	<b>-€ 4.470</b>	<b>-13%</b>

## 2. QUADRO ANALITICO

Denominazione Federazione:

ESERCIZIO

2024

FEDERAZIONE ITALIANA SPORT INVERNALI

		A		B		DIFF. A-B	
		CONTO EC. 2024	CONTO EC. 2023	CONTO EC. 2024	CONTO EC. 2023	€	%
<b>1.01.01.02.06</b>	<b>Spese per antidoping:</b>						
CEB.001	Spese di trasferta e soggiorno						
CEB.023	Indennità, compensi, gettoni ed altre utilità Commissioni Antidoping						
CEB.024	Compensi per prestazioni tecnico-scientifiche						
CEB.025	Spese controlli antidoping						
CEB.040	Compensi per servizi tecnico-scientifici						
	<b>Totale</b>	-	-				
<b>Totale Rappresentative Nazionali</b>		<b>€ 2.095.087</b>	<b>€ 2.107.293</b>	<b>-€ 12.206</b>	<b>-1%</b>		

**Costi P.O./A.L.**

**€ 35.908.669 € 31.150.743 € 4.757.926 15,27%**

**01:01:02**

**Costi attività sportiva**

**1.01.02.01 Organizzazione Manifestaz. Sportive Intern.li**

CEB.001	Spese di trasferta e soggiorno	8.722	321.377	-312.655	-97%
CEB.002	Indennità, diarie e rimborsi forfettari		1.562	-1.562	-100%
CEB.005	Acquisto materiale sportivo e attrezzature sportive non capitalizzabili				
CEB.007	Premi di classifica		539.264	-539.264	-100%
CEB.008	Premi di assicurazione		95.421	-95.421	-100%
CEB.010	Noleggio materiale tec. sportivo, attrezzature, impianti, automezzi e sw		414.928	-414.928	-100%
CEB.011	Coppe, medaglie, altro materiale premiazionale e onorificenze		300	-300	-100%
CEB.012	Quote di iscrizione e partecipazione a manifestazioni	283.014	334.719	-51.706	-15%
CEB.013	Indennità, compensi, gettoni ed altre utilità ufficiali di gara, arbitri, commissari, cronometristi	80.761	10.950	69.811	638%
CEB.014	Trasporto e facchinaggio				
CEB.016	Altre spese	1.650	46.735	-45.085	-96%
CEB.017	Acquisto biglietti	21.309	6.485	14.824	229%
CEB.018	Acquisto materiale di consumo		10.627	-10.627	-100%
CEB.024	Compensi per prestazioni tecnico-scientifiche				
CEB.028	Contributi a Comitati Organizzatori		32.250	-32.250	-100%
CEB.029	Corrispettivo per ingaggio squadre partecipanti				
CEB.030	Manutenzione ordinaria				
CEB.031	Assistenza medica, antidoping				
CEB.033	Promozione, comunicazione e marketing	23.738	979.457	-955.718	-98%
CEB.040	Compensi per servizi tecnico-scientifici		3.770		
CEB.045	Produzione, diffusione e diritti per la trasmissione televisiva / radiofonica				
CEB.065	Canoni ed oneri locativi				
CEB.084	Oneri previdenziali arbitri				
CEB.120	Contributi ad associazioni e terzi				
	Costi per altri servizi e prestazioni				
<b>Totale Organizzazione Manifestaz. Sportive Intern.li</b>		<b>€ 419.195</b>	<b>€ 2.797.846</b>	<b>-€ 2.378.651</b>	<b>-85%</b>

**1.01.02.02 Organizz. Manifestazione Sportive Nazionali**

CEB.001	Spese di trasferta e soggiorno				
CEB.002	Indennità, diarie e rimborsi forfettari				
CEB.005	Acquisto materiale sportivo e attrezzature sportive non capitalizzabili				
CEB.007	Premi di classifica				
CEB.008	Premi di assicurazione				
CEB.010	Noleggio materiale tec. sportivo, attrezzature, impianti, automezzi e sw				
CEB.011	Coppe, medaglie, altro materiale premiazionale e onorificenze				
CEB.012	Quote di iscrizione e partecipazione a manifestazioni				
CEB.013	Indennità, compensi, gettoni ed altre utilità ufficiali di gara, arbitri, commissari, cronometristi				
CEB.014	Trasporto e facchinaggio				
CEB.016	Altre spese				
CEB.017	Acquisto biglietti				
CEB.018	Acquisto materiale di consumo				
CEB.024	Compensi per prestazioni tecnico-scientifiche				
CEB.028	Contributi a Comitati Organizzatori				
CEB.029	Corrispettivo per ingaggio squadre partecipanti				
CEB.030	Manutenzione ordinaria				
CEB.031	Assistenza medica, antidoping				
CEB.033	Promozione, comunicazione e marketing				
CEB.040	Compensi per servizi tecnico-scientifici				
CEB.045	Produzione, diffusione e diritti per la trasmissione televisiva / radiofonica		1.586		
CEB.065	Canoni ed oneri locativi				
CEB.084	Oneri previdenziali arbitri				
CEB.120	Contributi ad associazioni e terzi				
	Costi per altri servizi e prestazioni				
<b>Totale Organizz. Manifestazione Sportive Nazionali</b>		<b>€ -</b>	<b>€ 1.586</b>	<b>-€ 1.586</b>	

## 2. QUADRO ANALITICO

Denominazione Federazione:

FEDERAZIONE ITALIANA SPORT INVERNALI

ESERCIZIO

2024

A	B		
CONTO EC. 2024	CONTO EC. 2023	DIFF. A-B	%
		€	%

### 1.01.02.03 Partecipazione ad organismi internazionali

CEB	Descrizione	A 2024	B 2023	DIFF. A-B €	%
CEB.001	Spese di trasferta e soggiorno	40.376	44.206	-3.831	-9%
CEB.002	Indennità, diarie e rimborsi forfettari	1.363			
CEB.034	Quote di adesione ad organismi internazionali	29.321	3.603	25.718	714%
CEB.042	Organizzazione e partecipazione a convegni, seminari, congressi, fiere e conferenze stampa	1.220			
CEB.087	Indennità, compensi, gettoni ed altre utilità Organi di gestione				
CEB.121	Spese per licenze	9.020	8.630	390	5%

**Totale Partecipazione ad organismi internazionali**

**€ 81.299 € 56.439 € 24.861 44%**

### 1.01.02.04 Formazione ricerca e documentazione

1.01.02.04.01	Corsi di formaz.quadri tecnici e Ufficiali di gara				
CEB.001	Spese di trasferte e soggiorno	134.875	160.113	-25.237	-16%
CEB.002	Indennità, diarie e rimborsi forfettari	129.153	138.649	-9.497	-7%
CEB.008	Premi di assicurazione				
CEB.010	Noleggio materiale tec. sportivo, attrezzature, impianti, automezzi e sw	3.812	9.432	-5.620	-60%
CEB.016	Altre spese	1.274		1.274	
CEB.018	Acquisto materiale di consumo	35.172	41.837	-6.666	-16%
CEB.021	Borse di studio				
CEB.024	Compensi per prestazioni tecnico-scientifiche	168.629	118.333	50.296	43%
CEB.033	Promozione, comunicazione e marketing		1.817	-1.817	-100%
CEB.039	Brevetti e diplomi				
CEB.040	Compensi per servizi tecnico-scientifici				
CEB.042	Organizzazione e partecipazione a convegni, seminari, congressi, fiere e conferenze stampa	16.934	-	16.934	
CEB.043	Costi per acquisti di materiale didattico e per servizi di traduzione / video				
CEB.054	Formazione di quadri tecnici e altri soggetti				
CEB.065	Canoni ed oneri locativi	195	4.452	-4.257	-96%
	<b>Totale</b>	<b>€ 490.044</b>	<b>€ 474.634</b>	<b>€ 15.411</b>	<b>3%</b>

1.01.02.04.03	Corsi di formazione per altri soggetti:				
CEB.001	Spese di trasferta e soggiorno				
CEB.002	Indennità, diarie e rimborsi forfettari				
CEB.008	Premi di assicurazione				
CEB.010	Noleggio materiale tec. sportivo, attrezzature, impianti, automezzi e sw				
CEB.016	Altre spese				
CEB.018	Acquisto materiale di consumo				
CEB.021	Borse di studio				
CEB.024	Compensi per prestazioni tecnico-scientifiche				
CEB.033	Promozione, comunicazione e marketing				
CEB.039	Brevetti e diplomi				
CEB.040	Compensi per servizi tecnico-scientifici				
CEB.042	Organizzazione e partecipazione a convegni, seminari, congressi, fiere e conferenze stampa				
CEB.043	Costi per acquisti di materiale didattico e per servizi di traduzione / video				
CEB.054	Formazione di quadri tecnici e altri soggetti				
	<b>Totale</b>	<b>-</b>	<b>-</b>	<b>-</b>	<b>-</b>

1.01.02.04.04	Ricerca e documentazione:				
CEB.016	Altre spese	5.117		5.117	
CEB.024	Compensi per prestazioni tecnico-scientifiche				
CEB.040	Compensi per servizi tecnico-scientifici				
CEB.042	Organizzazione e partecipazione a convegni, seminari, congressi, fiere e conferenze stampa				
CEB.043	Costi per acquisti di materiale didattico e per servizi di traduzione / video				
CEB.044	Acquisto giornali, riviste, pubblicazioni tecniche				
CEB.045	Produzione, diffusione e diritti per la trasmissione televisiva / radiofonica				
CEB.065	Canoni ed oneri locativi	17.558			
	<b>Totale</b>	<b>€ 22.676</b>	<b>€ -</b>	<b>€ 22.676</b>	

**Totale Formazione ricerca e documentazione**

**€ 512.720 € 474.634 € 38.087 8%**

## 2. QUADRO ANALITICO

Denominazione Federazione:

ESERCIZIO

2024

FEDERAZIONE ITALIANA SPORT INVERNALI

		A	B		
		CONTO EC.	CONTO EC.	DIFF. A-B	%
		2024	2023	€	%
<b>1.01.02.05</b>	<b>Promozione Sportiva</b>				
CEB.001	Spese trasferte e soggiorni	70.174	91.112	-20.938	-23%
CEB.005	Acquisto materiale sportivo e attrezzature sportive non capitalizzabili	109.683	22.797	86.886	381%
CEB.008	Premi di assicurazione	1.824.152	1.590.951	233.201	15%
CEB.011	Coppe, medaglie, altro materiale premiazionale e onorificenze	88.558	109.721	-21.163	-19%
CEB.013	Indennità, compensi, gettoni ed altre utilità ufficiali di gara, arbitri, commissari, cronometristi	741			
CEB.014	Trasporto e facchinaggio	20.532			
CEB.018	Acquisto materiale di consumo	24.019	27.314	-3.295	
CEB.021	Borse di studio				
CEB.022	Contributi ad atleti ed altri soggetti				
CEB.024	Compensi per prestazioni tecnico-scientifiche	186.455	248.424		
CEB.030	Manutenzione ordinaria				
CEB.033	Promozione, comunicazione e marketing	1.046.781	833.735	213.045	26%
CEB.040	Compensi per servizi tecnico-scientifici				
CEB.045	Produzione, diffusione e diritti per la trasmissione televisiva / radiofonica		10.000		
CEB.054	Formazione di quadri tecnici e altri soggetti				
CEB.065	Canoni ed oneri locativi	29.896	17.683	12.213	69%
CEB.084	Oneri previdenziali arbitri				
CEB.120	Contributi ad associazioni e terzi	976	100		
<b>Totale Promozione Sportiva</b>		<b>€ 3.401.965</b>	<b>€ 2.951.837</b>	<b>€ 450.128</b>	<b>15%</b>
<b>1.01.02.06</b>	<b>Contributi per l'attività sportiva</b>				
CEB.058	Contributi a Società e Associazioni Sportive	388.473	1.225.288	-836.815	-68%
CEB.059	Contributi a Discipline Associate				
CEB.060	Contributi a Sezioni Covenzionate				
CEB.061	Contributi ad altri soggetti				
	Contributi a Leghe				
<b>Totale Contributi per l'attività sportiva</b>		<b>€ 388.473</b>	<b>€ 1.225.288</b>	<b>-€ 836.815</b>	<b>-68%</b>
<b>1.01.02.07</b>	<b>Gestione impianti sportivi</b>				
CEB.005	Acquisto materiale sportivo e attrezzature sportive non capitalizzabili				
CEB.008	Premi di assicurazione				
CEB.016	Altre spese				
CEB.018	Acquisto materiale di consumo				
CEB.024	Compensi per prestazioni tecnico-scientifiche				
CEB.030	Manutenzione ordinaria				
CEB.040	Compensi per servizi tecnico-scientifici				
CEB.063	Servizi di pulizia e sorveglianza				
CEB.064	Utenze e servizi				
CEB.065	Canoni ed oneri locativi				
	Costi per altri servizi e prestazioni				
<b>Totale Gestione impianti sportivi</b>		<b>-</b>	<b>-</b>		
<b>1.01.02.08</b>	<b>Altri costi per l'attività sportiva</b>				
CEB.001	Spese di trasferta e soggiorno				
CEB.008	Premi di assicurazione				
CEB.017	Acquisto biglietti				
CEB.122	Acquisto modulistica per attività sportiva				
CEB.123	Indennità, compensi, gettoni ed altre utilità Commissioni sportive				
	Costi per altri servizi e prestazioni				
<b>Totale Altri costi</b>		<b>-</b>	<b>-</b>		
<b>1.01.02.09</b>	<b>Ammortamenti attività sportiva</b>				
CEB.067	Ammortamento immobilizzazioni materiali	176.978	135.222	41.756	31%
CEB.068	Ammortamento immobilizzazioni immateriali	342	1.025	-683	-67%
<b>Totale Ammortamenti attività sportiva</b>		<b>€ 177.320</b>	<b>€ 136.247</b>	<b>€ 41.073</b>	<b>30%</b>
<b>1.01.02.11</b>	<b>(Delta) rimanenze di materiale di consumo per attività sportiva</b>				
CEB.140	(Delta) rimanenze di materiale di consumo				
<b>Totale Δ rimanenze di materiale di consumo per attività sportiva</b>		<b>-</b>	<b>-</b>		
<b>Costi Attività sportiva</b>		<b>€ 4.980.972</b>	<b>€ 7.643.876</b>	<b>-€ 2.662.904</b>	<b>-35%</b>

## 2. QUADRO ANALITICO

Denominazione Federazione:

ESERCIZIO

2024

FEDERAZIONE ITALIANA SPORT INVERNALI

A	B		
CONTO EC.	CONTO EC.	DIFF. A-B	%
2024	2023	€	%

01:01:03

Costi Preparazione Paralimpica

1.01.03.01 Attività Naz. ed Internaz. Preparazione Paralimpica / A.L.

		A	B	DIFF. A-B	%
		CONTO EC.	CONTO EC.	€	%
		2024	2023		
<b>1.01.03.01.01</b>	<b>Partecipazione a Manif. Sport. Naz. - Intern. finalizzate alla Preparazione Paralimpica</b>				
CEB.001	Spese di trasferta e soggiorno				
CEB.002	Indennità, diarie e rimborsi forfettari				
CEB.003	Compensi per staff tecnico				
CEB.004	Compensi per staff sanitario				
CEB.005	Acquisto materiale sportivo e attrezzature sportive non capitalizzabili				
CEB.006	Spese mediche				
CEB.007	Premi di classifica				
CEB.008	Premi di assicurazione				
CEB.010	Noleggio materiale tec. sportivo, attrezzature, impianti, automezzi e sw				
CEB.012	Quote di iscrizione e partecipazione a manifestazioni				
CEB.013	Indennità, compensi, gettoni ed altre utilità ufficiali di gara, arbitri, commissari, cronometristi				
CEB.014	Trasporto e facchinaggio				
CEB.016	Altre spese				
CEB.018	Acquisto materiale di consumo				
CEB.030	Manutenzione ordinaria				
CEB.063	Servizi di pulizia e sorveglianza				
CEB.065	Canoni ed oneri locativi				
CEB.084	Oneri previdenziali arbitri				
CEB.120	Contributi ad associazioni e terzi				
	<b>Totale</b>	-	-		
<b>1.01.03.01.02</b>	<b>Allenamenti e stages:</b>				
CEB.001	Spese di trasferta e soggiorno				
CEB.002	Indennità, diarie e rimborsi forfettari				
CEB.003	Compensi per staff tecnico				
CEB.004	Compensi per staff sanitario				
CEB.005	Acquisto materiale sportivo e attrezzature sportive non capitalizzabili				
CEB.006	Spese mediche				
CEB.010	Noleggio materiale tec. sportivo, attrezzature, impianti, automezzi e sw				
CEB.014	Trasporto e facchinaggio				
CEB.016	Altre spese				
CEB.018	Acquisto materiale di consumo				
CEB.020	Tutela previdenziale				
CEB.030	Manutenzione ordinaria				
CEB.063	Servizi di pulizia e sorveglianza				
CEB.065	Canoni ed oneri locativi				
	<b>Totale</b>	-	-		
<b>1.01.03.01.03</b>	<b>Funzionamento Commissioni Tecniche:</b>				
CEB.001	Spese di trasferta e soggiorno				
CEB.002	Indennità, diarie e rimborsi forfettari				
CEB.016	Altre spese				
	<b>Totale</b>	-	-		
<b>1.01.03.01.04</b>	<b>Compensi per prestazioni contrattuali:</b>				
CEB.003	Compensi per staff tecnico				
CEB.004	Compensi per staff sanitario				
CEB.009	Compensi per distaccati Ministero				
	<b>Totale</b>	-	-		
<b>1.01.03.01.05</b>	<b>Interventi per gli atleti:</b>				
CEB.006	Spese mediche				
CEB.019	Tutela assicurativa				
CEB.020	Tutela previdenziale				
CEB.021	Borse di studio				
CEB.022	Contributi ad atleti ed altri soggetti				
CEB.026	Tutela sanitaria				
	<b>Totale</b>	-	-		
<b>1.01.03.01.06</b>	<b>Spese per antidoping:</b>				
CEB.001	Spese di trasferta e soggiorno				
CEB.023	Indennità, compensi, gettoni ed altre utilità Commissioni Antidoping				
CEB.024	Compensi per prestazioni tecnico-scientifiche				
CEB.025	Spese controlli antidoping				
CEB.040	Compensi per servizi tecnico-scientifici				
	<b>Totale</b>	-	-		

## 2. QUADRO ANALITICO

Denominazione Federazione:

ESERCIZIO

2024

FEDERAZIONE ITALIANA SPORT INVERNALI

A	B		
CONTO EC. 2024	CONTO EC. 2023	DIFF. A-B	%
		€	%
Costi Preparazione Paralimpica	€ -	€ -	

## 2. QUADRO ANALITICO

Denominazione Federazione:

ESERCIZIO

2024

FEDERAZIONE ITALIANA SPORT INVERNALI

A	B		
CONTO EC.	CONTO EC.	DIFF. A-B	%
2024	2023	€	%

01:01:04

Attività Sportiva Paralimpica

1.01.04.01 Organizz. Manifestazione Sportive Paralimpiche Nazionali ed Internazionali

CEB.001	Spese di trasferta e soggiorno				
CEB.002	Indennità, diarie e rimborsi forfettari				
CEB.005	Acquisto materiale sportivo e attrezzature sportive non capitalizzabili				
CEB.007	Premi di classifica				
CEB.008	Premi di assicurazione				
CEB.010	Noleggio materiale tec. sportivo, attrezzature, impianti, automezzi e sw				
CEB.011	Coppe, medaglie, altro materiale premiazionale e onorificenze				
CEB.012	Quote di iscrizione e partecipazione a manifestazioni				
CEB.013	Indennità, compensi, gettoni ed altre utilità ufficiali di gara, arbitri, commissari, cronometristi				
CEB.014	Trasporto e facchinaggio				
CEB.016	Altre spese				
CEB.017	Acquisto biglietti				
CEB.018	Acquisto materiale di consumo				
CEB.024	Compensi per prestazioni tecnico-scientifiche				
CEB.028	Contributi a Comitati Organizzatori				
CEB.029	Corrispettivo per ingaggio squadre partecipanti				
CEB.030	Manutenzione ordinaria				
CEB.031	Assistenza medica, antidoping				
CEB.033	Promozione, comunicazione e marketing				
CEB.040	Compensi per servizi tecnico-scientifici				
CEB.045	Produzione, diffusione e diritti per la trasmissione televisiva / radiofonica				
CEB.065	Canoni ed oneri locativi				
CEB.084	Oneri previdenziali arbitri				
CEB.120	Contributi ad associazioni e terzi				
	Costi per altri servizi e prestazioni				

Totale Organizz. Manifestazioni Sportive Paralimpiche Nazionali ed Internazionali

-	-		
---	---	--	--

1.01.04.02 Formazione ricerca e documentazione

1.01.04.02.01	Corsi di formaz.quadri tecnici e Ufficiali di gara				
CEB.001	Spese di trasferte e soggiorno				
CEB.002	Indennità, diarie e rimborsi forfettari				
CEB.008	Premi di assicurazione				
CEB.010	Noleggio materiale tec. sportivo, attrezzature, impianti, automezzi e sw				
CEB.016	Altre spese				
CEB.018	Acquisto materiale di consumo				
CEB.021	Borse di studio				
CEB.024	Compensi per prestazioni tecnico-scientifiche				
CEB.033	Promozione, comunicazione e marketing				
CEB.039	Brevetti e diplomi				
CEB.040	Compensi per servizi tecnico-scientifici				
CEB.042	Organizzazione e partecipazione a convegni, seminari, congressi, fiere e conferenze stampa				
CEB.043	Costi per acquisti di materiale didattico e per servizi di traduzione / video				
CEB.054	Formazione di quadri tecnici e altri soggetti				
	<b>Totale</b>	-	-		

1.01.04.02.02	Corsi di formazione per altri soggetti:				
CEB.001	Spese di trasferta e soggiorno				
CEB.002	Indennità, diarie e rimborsi forfettari				
CEB.008	Premi di assicurazione				
CEB.010	Noleggio materiale tec. sportivo, attrezzature, impianti, automezzi e sw				
CEB.016	Altre spese				
CEB.018	Acquisto materiale di consumo				
CEB.021	Borse di studio				
CEB.024	Compensi per prestazioni tecnico-scientifiche				
CEB.033	Promozione, comunicazione e marketing				
CEB.039	Brevetti e diplomi				
CEB.040	Compensi per servizi tecnico-scientifici				
CEB.042	Organizzazione e partecipazione a convegni, seminari, congressi, fiere e conferenze stampa				
CEB.043	Costi per acquisti di materiale didattico e per servizi di traduzione / video				
CEB.054	Formazione di quadri tecnici e altri soggetti				
	<b>Totale</b>	-	-		

## 2. QUADRO ANALITICO

Denominazione Federazione:

ESERCIZIO 2024

FEDERAZIONE ITALIANA SPORT INVERNALI

		A	B		
		CONTO EC. 2024	CONTO EC. 2023	DIFF. A-B	%
				€	%
1.01.04.02.03	<b>Ricerca e documentazione:</b>				
CEB.016	Altre spese				
CEB.024	Compensi per prestazioni tecnico-scientifiche				
CEB.040	Compensi per servizi tecnico-scientifici				
CEB.042	Organizzazione e partecipazione a convegni, seminari, congressi, fiere e conferenze stampa				
CEB.043	Costi per acquisti di materiale didattico e per servizi di traduzione / video				
CEB.044	Acquisto giornali, riviste, pubblicazioni tecniche				
CEB.045	Produzione, diffusione e diritti per la trasmissione televisiva / radiofonica				
CEB.065	Canoni ed oneri locativi				
	<b>Totale</b>	-	-		
<b>Totale Formazione ricerca e documentazione</b>		-	-		
<b>Costi Attività Sportiva Paralimpica</b>		-	-		
<b>Totale costi attività Paralimpica</b>		-	-		
<b>Totale costi attività sportiva centrale</b>		€ 40.889.642	€ 38.794.619	€ 2.095.023	5%
<i>In % sul Costo della produzione</i>		81%	81%		
<b>1.02</b>	<b>Costi per att. sportiva della Strutt. Terr.:</b>				
	<b>Costi att. sportiva della Strutt. Terr. (dettaglio in Allegato)</b>	€ 4.674.939	€ 4.049.061	€ 625.878	15%
	<i>In % sul Costo della produzione</i>	9,25%	8,45%		
	<b>Costi Att. Sportiva complessivi</b>	€ 45.564.581	€ 42.843.680	€ 2.720.901	6%
	<i>In % sul Valore della produzione</i>	89,9%	86,4%		
	<i>In % sul Costo della produzione</i>	90,1%	89,4%		

## 2. QUADRO ANALITICO

Denominazione Federazione:

FEDERAZIONE ITALIANA SPORT INVERNALI

ESERCIZIO

2024

A	B		
CONTO EC. 2024	CONTO EC. 2023	DIFF. A-B	%
		€	%

### 2 FUNZIONAMENTO E COSTI GENERALI

#### 2.01 Funz. e costi generali attività centrale:

##### 2.01.01 Costi per il personale e collaborazioni

CEB.071	Personale Sport e Salute - rimborso spese missione				
CEB.072	Personate Sport e Salute - rimborsi spese di trasferta a piè di lista				
CEB.073	Personale Federale - retribuzione ordinaria	1.393.090	1.290.483	102.608	8%
CEB.074	Personate Federale - straordinari	17.667	25.700	-8.033	-31%
CEB.075	Personale Federale - oneri previdenziali	452.275	434.694	17.581	4%
CEB.076	Premi assicurativi personale	67.230	64.094	3.137	5%
CEB.077	Personale Federale - Trattamento di fine rapporto	93.688	88.733	4.955	6%
CEB.078	Personate Federale - rimborso spese missione	17.215	27.905	-10.690	-38%
CEB.079	Personale Federale - rimborsi spese di trasferta a piè di lista				
CEB.080	Collaboratori - compensi	72.963	218.719	-145.755	-67%
CEB.081	Collaboratori - oneri previdenziali	3.103	10.970	-7.867	-72%
CEB.082	Collaboratori - assicurazione INAIL	326			
CEB.083	Collaboratori - Rimborso spese missioni				
CEB.085	Contratti per lavoratori interinali				
CEB.086	Costi di formazione del personale			-	
CEB.200	Personate ex Sport e Salute Servizi SpA retribuzione ordinaria	297.447	336.641	-39.194	-12%
CEB.201	Personale ex Sport e Salute Servizi SpA retribuzione straordinaria	3.144	6.362	-3.218	-51%
CEB.202	Oneri a carico azienda personale ex Sport e Salute Servizi SpA	101.198	117.099	-15.901	-14%
CEB.204	Indennità varie personale ex Sport e Salute Servizi SpA	34.191		34.191	
CEB.205	Premi di produzione personale ex Sport e Salute Servizi SpA	54.124	59.492	-5.369	-9%
CEB.206	Accantonamento TFR personale ex Sport e Salute Servizi SpA	16.501	61.283	-44.781	-73%
CEB.207	Indennità varie personale già federale				
CEB.208	Premi di produzione personale già federale	244.348	233.585	10.763	5%
CEB.210	Accantonamento Fondo di Previdenza Complementare (1%)	251	251	-	
CEB.300	Buoni pasto/ticket restaurant	60.903	57.566	3.337	6%
CEB.800	Interventi assistenziali al personale	1.380	1.620	-240	-15%

**Totale Costi per il personale e collaborazioni**

**€ 2.931.045 € 3.035.196 -€ 104.151 -3%**

##### 2.01.02 Organi e Commissioni federali

CEB.001	Spese trasferta e soggiorno	135.632	120.434	15.198	13%
CEB.087	Indennità, compensi, gettoni ed altre utilità Organi di gestione	52.948	49.130	3.818	8%
CEB.088	Indennità, compensi, gettoni ed altre utilità Collegio dei Revisori dei conti	34.953	33.581	1.372	4%
CEB.089	Indennità, compensi, gettoni ed altre utilità Organi di giustizia sportiva				
CEB.090	Assemblea nazionale				
CEB.091	Indennità, compensi, gettoni ed altre utilità Commissioni federali				
CEB.092	Indennità, compensi, gettoni ed altre utilità Consulta federale				

**Totale Organi e Commissioni federali**

**€ 223.532 € 203.145 € 20.388 10%**

##### 2.01.03 Costi per la comunicazione

CEB.001	Spese di trasferta e soggiorno	869	532	337	63%
CEB.033	Promozione, comunicazione e marketing	8.432	8.011	421	5%
CEB.042	Organizzazione e partecipazione a convegni, seminari, congressi, fiere e conferenze stampa			-	#DIV/0!
CEB.093	Costo rivista federale			-	
CEB.095	Comunicati, opuscoli, annuari e servizi fotografici			-	#DIV/0!

**Totale Costi per la comunicazione**

**€ 9.301 € 8.543 € 758 9%**

## 2. QUADRO ANALITICO

Denominazione Federazione:

FEDERAZIONE ITALIANA SPORT INVERNALI

ESERCIZIO

2024

		A	B		
		CONTO EC. 2024	CONTO EC. 2023	DIFF. A-B	%
				€	%
<b>2.01.04</b>	<b>Costi generali</b>				
CEB.001	Spese di trasferta e soggiorno	29.876	13.680	16.196	118%
CEB.008	Premi di assicurazioni	8.367	16.063	-7.697	-48%
CEB.010	Noleggio materiale tec. sportivo, attrezzature, impianti, automezzi e sw	9.463	14.565	-5.102	-35%
CEB.014	Trasporto e facchinaggio	10.434	4.766	5.668	119%
CEB.016	Altre spese	18.686	16.663	2.023	12%
CEB.018	Acquisto materiale di consumo	19.875	40.562	-20.687	-51%
CEB.030	Manutenzione ordinaria	906	662	244	37%
CEB.033	Promozione, comunicazione e marketing				
CEB.042	Organizzazione e partecipazione a convegni, seminari, congressi, fiere e conferenze stampa	107			
CEB.043	Costi per acquisti di materiale didattico e per servizi di traduzione / video			-	
CEB.044	Acquisto giornali, riviste, pubblicazioni tecniche	1.253	601	652	108%
CEB.064	Utenze e servizi			-	#DIV/0!
CEB.065	Canoni ed oneri locativi	111.898	71.892	40.006	56%
CEB.096	Servizi giuridici, amministrativi e fiscali	264.340	51.270	213.070	416%
CEB.098	Spese per manutenzione e sviluppo sistemi informativi e sito internet	183.193	224.597	-41.404	-18%
CEB.099	Prestazioni giuridiche, amministrative e fiscali	95.520	258.380	-162.860	-63%
CEB.100	Spese per liti, arbitrati e risarcimenti				
CEB.101	Spese postali e telefoniche	103.578	90.643	12.935	14%
CEB.105	Spese di rappresentanza			-	#DIV/0!
CEB.106	Commissioni bancarie e postali	33.975	32.326	1.649	5%
CEB.107	Provvigioni per intermediazione pubblicitaria		100.000		
CEB.600	Costo per la sicurezza del personale	27.147	20.629		
<b>Totale Costi generali</b>		<b>€ 918.618</b>	<b>€ 957.301</b>	<b>-€ 38.683</b>	<b>-4%</b>
<b>2.01.05</b>	<b>Ammortamenti per funzionamento</b>				
CEB.067	Ammortamento immobilizzazioni materiali	30.783	30.715	68	0%
CEB.068	Ammortamento immobilizzazioni immateriali	28.613	27.394	1.219	4%
<b>Totale Ammortamenti per funzionamento</b>		<b>€ 59.396</b>	<b>€ 58.109</b>	<b>€ 1.287</b>	<b>2%</b>
<b>2.01.07</b>	<b>(Delta) rimanenze di materiale di consumo per funzionamento</b>				
CEB.140	(Delta) rimanenze materiale di consumo	-	-		
<b>Totale Δ rimanenze di materiale di consumo per funzionamento</b>		<b>-</b>	<b>-</b>		
<b>2.01.08</b>	<b>Rimborsi stato per applicazione norme di contenimento spesa pubblica amministrazione</b>				
	Somme da riversare allo Stato per applicazione disposizioni di finanza pubblica				
<b>Totale Rimborsi stato per applicazione norme di contenimento spesa</b>		<b>-</b>	<b>-</b>		
<b>Funz. e costi gen. attività centrale</b>		<b>€ 4.141.892</b>	<b>€ 4.262.293</b>	<b>-€ 120.401</b>	<b>-3%</b>
<i>In % sul Costo della produzione</i>		<b>8%</b>	<b>9%</b>		
<b>2.02</b>	<b>Funz. e costi gen. Struttura Terr.:</b>				
<b>Funz. e costi generali della Strutt. Terr. (dettaglio in Allegato)</b>		<b>€ 566.000</b>	<b>€ 717.856</b>	<b>-€ 151.856</b>	<b>-21%</b>
<i>In % sul Costo della produzione</i>		<b>1%</b>	<b>1%</b>		
<b>Funz. e costi gen. complessivi</b>		<b>€ 4.707.892</b>	<b>€ 4.980.149</b>	<b>-€ 272.257</b>	<b>-5%</b>
<i>In % sul Valore della produzione</i>		<b>9%</b>	<b>10%</b>		
<i>In % sul Costo della produzione</i>		<b>9%</b>	<b>10%</b>		

## 2. QUADRO ANALITICO

Denominazione Federazione:

ESERCIZIO 2024

FEDERAZIONE ITALIANA SPORT INVERNALI

		A	B		
		CONTO EC. 2024	CONTO EC. 2023	DIFF. A-B	%
				€	%
<b>3. Accantonamenti</b>					
<b>3.01 Accantonamento per rischi ed oneri</b>					
CEB.070	Accantonamento cause legali in corso				
CEB.069	Accantonamento altri fondi rischi e oneri				
<b>Totale Accantonamento per rischi ed oneri</b>		<b>€ -</b>	<b>€ -</b>		
<b>3.02 Accantonamento a fondo svalutazione crediti</b>					
CEB.603	Accantonamento a fondo svalutazione crediti			-	
<b>Totale Accantonamento a fondo svalutazione crediti</b>		<b>€ -</b>	<b>€ -</b>	<b>€ -</b>	
<b>4 Oneri diversi di gestione</b>					
<b>4.01 Oneri diversi di gestione</b>					
CEB.108	Imposte indirette, tasse e contributi	16.736	17.486	-750	-4%
CEB.150	Minusvalenze				
CEB.151	Perdite su crediti				
CEB.152	Sopravvenienze e insussistenze passive non iscrivibili in altre voci	255.291	88.189	167.102	189%
<b>Totale oneri diversi di gestione</b>		<b>€ 272.027</b>	<b>€ 105.675</b>	<b>€ 166.352</b>	<b>157%</b>
<b>COSTI DELLA PRODUZIONE</b>		<b>€ 50.544.500</b>	<b>€ 47.929.505</b>	<b>€ 2.614.995</b>	<b>5%</b>
<i>In % sul Valore della produzione</i>		<b>100%</b>	<b>97%</b>		
<b>DIFF. VALORI E COSTI DELLA PRODUZ.</b>		<b>€ 148.196</b>	<b>€ 1.674.252</b>	<b>-€ 1.526.056</b>	<b>-91%</b>
<i>In % sul Valore della produzione</i>		<b>0%</b>	<b>3%</b>		
<b>CEC Proventi ed oneri finanziari</b>					
CEC.001	Interessi attivi	56.160	56.281	-121	0%
CEC.002	Interessi passivi	-	40	-40	
CEC.003	Interessi passivi su mutui				
CEC.004	Altri oneri e proventi finanziari				
<b>Totale Proventi ed oneri finanziari</b>		<b>€ 56.160</b>	<b>€ 56.241</b>	<b>-€ 81</b>	<b>0%</b>
<b>CEE Imposte sul reddito</b>					
CEE.002	IRAP	173.222	197.418	-24.196	-12%
CEE.003	IRES				
CEE.004	Interessi e Sanzioni su imposte dirette				
<b>Totale Imposte sul reddito</b>		<b>€ 173.222</b>	<b>€ 197.418</b>	<b>-€ 24.196</b>	<b>-12%</b>
<b>RISULTATO D'ESERCIZIO</b>		<b>€ 31.134</b>	<b>€ 1.533.075</b>	<b>-€ 1.501.941</b>	<b>-98%</b>

### 3. QUADRO RIEPILOGATIVO - ORGANIZZAZIONI TERRITORIALI

Denominazione Federazione:

ESERCIZIO

2024

FEDERAZIONE ITALIANA SPORT INVERNALI

A		B		DIFF. A-B	
CONTO EC.	CONTO EC.			€	%
2024	2023				

#### COSTO DELLA PRODUZIONE

##### Attività sportiva

##### Costi per att. sportiva Struttura Territoriale:

Attività agonistica	€ 3.392.837	€ 3.100.779	€ 292.058	9%
Organizzazione Manifestazione Sportive	€ 584.365	€ 418.830	€ 165.535	40%
Corsi di formazione		€ 1.169	-€ 1.169	-100%
Promozione Sportiva	€ 312.006	€ 269.651	€ 42.355	16%
Contributi all'attività sportiva	€ 377.823	€ 258.631	€ 119.192	46%
Gestione impianti sportivi				

##### Costi att. sportiva Struttura Terr.

€ 4.674.939	€ 4.049.061	€ 625.878	15%
-------------	-------------	-----------	-----

##### Funz. e costi gen. della struttura territoriale:

Costi per i collaboratori	€ 111.970	€ 145.960	-€ 33.989	-23%
Organi e Commissioni	€ 57.436	€ 81.814	-€ 24.377	-30%
Costi generali	€ 396.593	€ 490.083	-€ 93.489	-19%

##### Funz. e costi gen. Strutt. Terr.

€ 566.000	€ 717.856	-€ 151.856	-21%
-----------	-----------	------------	------

##### Costi della Struttura Territoriale

€ 5.240.940	€ 4.766.917	€ 474.022	10%
-------------	-------------	-----------	-----



4.

Denominazione Federazione:

FEDERAZIONE ITALIANA SPORT INVERNALI

ESERCIZIO 2024

		A	B	DIFF. A-B	
		CONTO EC. 2024	CONTO EC. 2023	€	%
<b>1.02.05</b>	<b>Contributi all'attività sportiva</b>				
CEB.058	Contributi a Società e Associazioni sportive	314.324	258.631	55.692	22%
CEB.061	Contributi ad altri soggetti	63.499			
<b>Totale Contributi all'attività sportiva</b>		<b>€ 377.823</b>	<b>€ 258.631</b>	<b>€ 119.192</b>	<b>46%</b>
<b>1.02.06</b>	<b>Gestione impianti sportivi</b>				
CEB.005	Acquisto materiale sportivo e attrezzature sportive non capitalizzabili				
CEB.016	Altre spese	325			
CEB.063	Servizi di pulizia e sorveglianza				
CEB.065	Canoni ed oneri locativi				
<b>Totale Gestione impianti sportivi</b>		<b>€ 325</b>			
<b>Costi attività sportiva della struttura territoriale</b>		<b>€ 4.674.939</b>	<b>€ 4.049.061</b>	<b>€ 625.878</b>	<b>15%</b>
<b>2 FUNZIONAMENTO E COSTI GENERALI</b>					
<b>2.02 Funzionamento e costi generali della Strutt. Terr.:</b>					
<b>2.02.01</b>	<b>Costi per i collaboratori</b>				
CEB.080	Collaboratori - compensi	111.251	145.960	-34.709	-24%
CEB.081	Collaboratori - oneri previdenziali	720			
CEB.082	Collaboratori - assicurazione INAIL				
CEB.083	Collaboratori - Rimborso spese missioni				
<b>Totale Costi per i collaboratori</b>		<b>€ 111.970</b>	<b>€ 145.960</b>	<b>-€ 33.989</b>	<b>-23%</b>
<b>2.02.02</b>	<b>Organi e Commissioni</b>				
CEB.001	Spese di trasferta e soggiorno	47.389	70.607	-23.218	-33%
CEB.087	Indennità, compensi, gettoni ed altre utilità Organi di gestione				
CEB.088	Indennità, compensi, gettoni ed altre utilità Collegio dei Revisori dei conti	10.048	10.672	-624	-6%
CEB.089	Indennità, compensi, gettoni ed altre utilità Organi di giustizia sportiva				
CEB.109	Assemblea regionale		535	-535	
CEB.110	Indennità, compensi, gettoni ed altre utilità Commissioni regionali				
<b>Totale Organi e Commissioni</b>		<b>€ 57.436</b>	<b>€ 81.814</b>	<b>-€ 24.377</b>	<b>-30%</b>
<b>2.02.03</b>	<b>Costi generali</b>				
CEB.001	Spese di trasferta e soggiorno	36.955	23.102	13.853	60%
CEB.008	Premi di assicurazioni	25.671	28.319	-2.648	-9%
CEB.010	Noleggio materiale tec. sportivo, attrezzature, impianti, automezzi e sw	26.548	64.452	-37.904	-59%
CEB.014	Trasporto e facchinaggio	142	3.111	-2.969	-95%
CEB.018	Acquisto materiale di consumo	16.309	11.261	5.049	45%
CEB.030	Manutenzione ordinaria	55.495	34.547	20.948	61%
CEB.033	Promozione, comunicazione e marketing	46.026	148.822	-102.796	-69%
CEB.042	Organizzazione e partecipazione a convegni, seminari, congressi, fiere e conferenze stampa	8.493	2.684	5.809	216%
CEB.044	Acquisto giornali, riviste, pubblicazioni tecniche				#DIV/0!
CEB.064	Utenze e servizi	18.201	15.786	2.414	15%
CEB.065	Canoni ed oneri locativi	41.012	50.108	-9.097	-18%
CEB.096	Servizi giuridici, amministrativi e fiscali	30.600		30.600	#DIV/0!
CEB.098	Spese per manutenzione e sviluppo sistemi informativi e sito internet	22.541	27.022	-4.481	-17%
CEB.099	Prestazioni giuridiche, amministrative e fiscali	3.900	2.580	1.320	
CEB.101	Spese postali e telefoniche	33.015	36.657	-3.642	-10%
CEB.105	Spese di rappresentanza	1.762	8.335	-6.573	-79%
CEB.106	Commissioni bancarie e postali	13.649	13.275	374	3%
CEB.108	Imposte indirette, tasse e contributi	16.275	20.022	-3.747	-19%
<b>Totale Costi generali</b>		<b>€ 396.593</b>	<b>€ 490.083</b>	<b>-€ 93.489</b>	<b>-19%</b>
<b>Funzionamento e costi generali della Strutt. Terr.</b>		<b>€ 566.000</b>	<b>€ 717.856</b>	<b>-€ 151.856</b>	<b>-21%</b>
<b>Costi della Struttura Territoriale</b>		<b>€ 5.240.940</b>	<b>€ 4.766.917</b>	<b>€ 474.022</b>	<b>10%</b>

## 5. STATO

Denominazione Federazione:

FEDERAZIONE ITALIANA SPORT INVERNALI

ESERCIZIO 2024

A	B	DIFF A - B	
STATO PATRIMONIALE 31.12.2024	STATO PATRIMONIALE 31.12.2023	€	%

### SPA

### ATTIVO

#### SPA.B IMMOBILIZZAZIONI

SPA.B. I	Immobilizzazioni immateriali				
SPA.B. I.01	Costi di impianto e ampliamento		-		
SPA.B. I.02	Costi di sviluppo				
SPA.B. I.03	Opere dell'ingegno (royalties) licenze d'uso, software	63.862	92.816	-28.954	-31%
SPA.B. I.06	Immobilizzazioni immateriali in corso				
SPA.B. I.07	Migliorie su beni di terzi	14.450	15.082	-632	-4%
<b>Totale Immobilizzazioni immateriali (I)</b>		<b>€ 78.313</b>	<b>€ 107.899</b>	<b>-€ 29.586</b>	<b>-27%</b>

SPA.B. II	Immobilizzazioni materiali				
SPA.B. II.01	Terreni e fabbricati				
SPA.B. II.01.01	Impianti sportivi				
SPA.B. II.01.02	Fabbricati				
SPA.B. II.02	Attrezzature sportive	227.183	217.216	9.967	5%
SPA.B. II.03	Attrezzature scientifica	46.386	18.392	27.995	152%
SPA.B. II.04	Altri beni	662.437	264.052	398.386	151%
SPA.B. II.04.01	Mobili e arredi	84.653	103.035	-18.381	-18%
SPA.B. II.04.02	Macchine d'ufficio	65.884	62.254	3.629	6%
SPA.B. II.04.03	Automezzi	511.900	98.763	413.138	418%
SPA.B. II.04.04	Altre immobilizzazioni materiali				
SPA.B. II.05	Immobilizzazioni in corso ed acconti				
<b>Totale Immobilizzazioni materiali (II)</b>		<b>€ 936.007</b>	<b>€ 499.659</b>	<b>€ 436.348</b>	<b>87%</b>

SPA.B.III	Immobilizzazioni finanziarie				
SPA.B.III.01	Partecipazioni in società				
SPA.B.III.02	Crediti verso società partecipate				
SPA.B.III.03	Titoli				
SPA.B.III.04	Crediti verso Fondazione Cortina 2021				
<b>Totale Immobilizzazioni finanziarie (III)</b>		<b>-</b>	<b>-</b>	<b>€ -</b>	<b>#DIV/0!</b>

#### Totale immobilizzazioni (B)

€ 1.014.319 € 607.557 € 406.762 67%

#### SPA.C ATTIVO CIRCOLANTE

SPA.C. I	Rimanenze di materiale di consumo				
SPA.C. I.01	Rimanenze di materiale di consumo				
<b>Totale Rimanenze (I)</b>		<b>€ -</b>	<b>€ -</b>	<b>€ -</b>	

SPA.C. II	Crediti				
SPA.C. II.01	Crediti verso clienti	10.003.365	8.386.319	1.617.045	19%
SPA.C. II.01.01	Crediti verso clienti	10.003.365	8.386.319	1.617.045	19%
SPA.C. II.05	Crediti verso altri (Nota 1)	390.319	2.934.528	-2.544.210	-87%
SPA.C. II.05.01	Crediti verso Sport e Salute/Coni	53.150	2.482.061	-2.428.911	-98%
SPA.C. II.05.02	Crediti verso Stato, Regioni, Enti locali				
SPA.C. II.05.03	Crediti verso Erario	24.857	133.862	-109.005	-81%
SPA.C. II.05.04	Crediti verso altri soggetti (Società ed associazioni sportive; arbitri e commissari; personale; tesserati, depositi cauzionali; etc.)	312.311	318.605	-6.294	-2%
SPA.C. II.05.10	Crediti verso società partecipate				
SPA.C. II.06	Fondo svalutazione crediti verso clienti e verso altri	77.803	201.320	123.517	-61%
<b>Totale Crediti (II)</b>		<b>€ 10.315.880</b>	<b>€ 11.119.527</b>	<b>-€ 803.647</b>	<b>-7%</b>

SPA.C.III	Attività Finanziarie che non costituiscono immobilizzazioni				
SPA.C.III.02	Titoli				
<b>Totale attività finanziarie non immobilizzate (III)</b>		<b>-</b>	<b>-</b>	<b>-</b>	

## 5. STATO

Denominazione Federazione:

FEDERAZIONE ITALIANA SPORT INVERNALI

ESERCIZIO 2024

		A	B	DIFF A - B	
		STATO PATRIMONIALE 31.12.2024	STATO PATRIMONIALE 31.12.2023	€	%
<b>SPA.C. IV</b>					
<b>Disponibilità liquide</b>					
<b>SPA.C. IV.01</b>	<b>Depositi bancari e postali</b>	2.315.248	2.739.943	-424.695	-16%
SPA.C. IV.01.01	c/c bancari	2.314.148	2.739.626	-425.478	-16%
SPA.C. IV.01.02	c/c postali	1.100	317	783	
<b>SPA.C. IV.03</b>	<b>Cassa</b>	2.930	2.919	11	0%
SPA.C. IV.03.01	Cassa	2.930	2.919	11	0%
<b>Totale disponibilità liquide (IV)</b>		<b>€ 2.318.178</b>	<b>€ 2.742.862</b>	<b>-€ 424.684</b>	<b>-15%</b>
<b>Totale attivo circolante (C)</b>		<b>€ 12.634.058</b>	<b>€ 13.862.389</b>	<b>-€ 1.228.331</b>	<b>-9%</b>
<b>SPA.D RATEI E RISCONTI</b>					
SPA.D.01.01.01	Ratei attivi	1.670.166	716.825	953.341	133%
SPA.D.01.02.01	Risconti attivi				
<b>Totale ratei e risconti (D)</b>		<b>€ 1.670.166</b>	<b>€ 716.825</b>	<b>€ 953.341</b>	<b>133%</b>
<b>TOTALE ATTIVO</b>		<b>€ 15.318.543</b>	<b>€ 15.186.771</b>	<b>€ 131.771</b>	<b>1%</b>
<b>SPP PASSIVO</b>					
<b>SPA.A PATRIMONIO NETTO</b>					
SPP.A. I.01.01	Fondo di dotazione	967.358	967.358	-	-
SPP.A. II.01.01	Riserve	1.171.290	1.171.290	-	-
SPP.A. III.01.01	Utili (perdite) portati a nuovo	-	4.068.941	1.533.075	
SPP.A. IV.01.01	Risultato d'esercizio	31.134	1.533.075	-1.501.941	-98%
<b>Totale Patrimonio netto (A)</b>		<b>-€ 366.084</b>	<b>-€ 397.218</b>	<b>€ 31.134</b>	<b>-8%</b>
<b>SPP.B FONDO PER RISCHI ED ONERI</b>					
SPP.B.03	Altri	3.865	3.865		
SPP.B.03.01.01	Contributi vincolati per programmi				
SPP.B.03.01.07	Fondo oneri per ristrutturaz.				
SPP.B.03.02.01	Fondo altri fondi rischi e oneri				
SPP.B.03.03.01	Fondo cause legali in corso				
<b>Totale Fondo per rischi ed oneri (B)</b>		<b>€ 3.865</b>	<b>€ 3.865</b>	<b>€ -</b>	<b>0%</b>
<b>SPP.C TRATTAMENTO DI FINE RAPP.</b>					
SPP.C.01.01	Debiti per trattamento fine rapporto	1.059.735	987.570	72.165	7%
<b>Totale Trattamento fine rapporto (C)</b>		<b>€ 1.059.735</b>	<b>€ 987.570</b>	<b>€ 72.165</b>	<b>7%</b>

## 5. STATO

Denominazione Federazione:

FEDERAZIONE ITALIANA SPORT INVERNALI

ESERCIZIO 2024

A	B	DIFF A - B	
STATO PATRIMONIALE 31.12.2024	STATO PATRIMONIALE 31.12.2023	€	%

### SPP.D DEBITI

	582.833	816.999	-234.166	-29%
SPP.D.03	582.833	816.999	-234.166	-29%
SPP.D.03.01				
SPP.D.04			-	
SPP.D.04.01			-	
SPP.D.04.02			-	
SPP.D.05	-541.600	72.140	-613.740	
SPP.D.05.01	541.600	72.140	-613.740	
SPP.D.06	10.282.934	10.451.472	-168.538	-2%
SPP.D.06.01	10.282.934	10.451.472	-168.538	-2%
SPP.D.08			-	
SPP.D.08.01			-	
SPP.D.11	333.104	288.996	44.108	15%
SPP.D.11.01	123.580	73.441	50.139	68%
SPP.D.11.02	209.524	215.555	-6.030	-3%
SPP.D.12	120.582	96.336	24.246	25%
SPP.D.12.01	118.930	97.902	21.028	21%
SPP.D.12.02	1.652	1.566	3.218	-205%
SPP.D.13	1.719.081	945.592	773.489	82%
SPP.D.13.01				
SPP.D.13.02				
SPP.D.13.03				
SPP.D.13.04				
SPP.D.13.05	325.456	306.348	19.108	6%
SPP.D.13.05	1.393.625	639.243	754.381	118%
<b>Totale Debiti (D)</b>	<b>€ 12.496.935</b>	<b>€ 12.671.534</b>	<b>-€ 174.600</b>	<b>-1%</b>

### SPP.E RATEI E RISCONTI

	2.124.092	1.921.020	-	
SPP.E.01.01.01			-	
SPP.E.01.02.01			203.072	11%
<b>Totale Ratei e Risconti (E)</b>	<b>€ 2.124.092</b>	<b>€ 1.921.020</b>	<b>€ 203.072</b>	<b>11%</b>

### TOTALE PASSIVO

<b>€ 15.318.543</b>	<b>€ 15.186.771</b>	<b>€ 131.771</b>	<b>1%</b>
---------------------	---------------------	------------------	-----------

## Rendiconto finanziario OIC

Descrizione entrate/uscite	ESERCIZIO 2024	ESERCIZIO 2023
<b>Flussi finanziari derivanti dall'attività operativa</b>		
Incassi da clienti		
da ricavi da pubblicità e sponsorizzazione	12.083.702	13.075.282
da ricavi da manifestazioni internazionali	3.889.016	2.767.495
da ricavi da manifestazioni nazionali		
Altri Incassi:		
Contributi in c/esercizio - da Sport e Salute SpA	15.128.511	16.642.094
Contributi in c/esercizio - da Stato, Regioni ed altri enti	431.909	1.677.293
Contributi in c/esercizio - dall'Unione Europea / Altri Organismi Int.li	110.503	1.311.376
Quote dagli associati	2.982.851	558.897
Da altri ricavi della gestione ordinaria	993.812	7.279.821
(Pagamenti a fornitori per acquisti)	(2.005.095)	(1.155.156)
(Pagamenti a fornitori per servizi)	(18.242.528)	(18.991.171)
(Pagamenti al personale):		
(per retribuzioni)	(1.495.571)	(1.577.972)
(per trattamento di fine rapporto)		
(oneri sociali):		
- di cui a carico dipendenti		
- di cui a carico impresa	(8.412)	
(Trasferimenti correnti ad Amm.ni Pubb./Istituz. Sociali Private/Altri soggetti)		
(Altri pagamenti)	(10.062.789)	(17.593.389)
(Imposte pagate sul reddito)		(420.286)
(Altre imposte/tributi liquidati nell'esercizio)	(3.086.616)	(3.352.988)
(Versamento IVA a debito)	(537.102)	(655.634)
Interessi incassati/(Pagati)	10.303	
Dividendi incassati		
<b>Flusso finanziario dell'attività operativa (A)</b>	<b>192.494</b>	<b>(434.338)</b>
<b>Flussi finanziari derivanti dall'attività di investimento</b>		
Immobilizzazioni materiali:		
(Investimenti)	(617.179)	(144.548)
Disinvestimenti		
Immobilizzazioni immateriali:		
(Investimenti)	0	(19.635)
Disinvestimenti		
Immobilizzazioni finanziarie:		
(Investimenti)		
Disinvestimenti		
Attività finanziarie non immobilizzate:		
(Investimenti)		
Disinvestimenti		
(Acquisizioni di rami d'azienda al netto delle disponibilità liquide)		
Cessione di rami d'azienda al netto delle disponibilità liquide		
<b>Flussi finanziari derivanti dall'attività di investimento (B)</b>	<b>(617.179)</b>	<b>(164.182)</b>
<b>Flussi finanziari derivanti dall'attività di finanziamento</b>		
Mezzi di terzi		
Incremento (decremento) debiti a breve verso banche		
Accensione finanziamenti		
(Rimborso di finanziamenti)		
Mezzi Propri		
Aumento di capitale a pagamento		
(Rimborso di capitale)		
Cessione (acquisto) di azioni proprie		
(Dividendi e acconti su dividendi pagati)		
<b>Flussi finanziario dell'attività di finanziamento (C)</b>	<b>0</b>	<b>0</b>
Incremento (decremento) disponibilità liquide (A+B+C)	(424.685)	(598.520)
<b>Disponibilità liquide all'inizio dell'esercizio (Centro + Comitati FSN)</b>	<b>2.742.863</b>	<b>3.341.384</b>
<b>Disponibilità liquide alla fine dell'esercizio (Centro + Comitati FSN)</b>	<b>2.318.178</b>	<b>2.742.863</b>

# **FEDERAZIONE ITALIANA SPORT INVERNALI**

## **BILANCIO D'ESERCIZIO AL 31 DICEMBRE 2024**

### **NOTA INTEGRATIVA**

## PREMESSA

Il presente bilancio è stato predisposto in conformità agli schemi ed ai principi e criteri per la formulazione del regolamento di contabilità delle Federazioni Sportive Nazionali (FSN) e Discipline Sportive Associate (DSA) emanati dal CONI e da Sport e Salute S.p.A. e al regolamento di amministrazione della Federazione, i quali fanno a loro volta riferimento alla normativa del Codice civile in materia di bilancio d'esercizio, così come modificata dal D.Lgs. 139/2015, interpretata ed integrata dai principi e criteri elaborati dall'Organismo Italiano di Contabilità (OIC).

Il bilancio d'esercizio ricomprende le risultanze a livello economico e patrimoniale sia della gestione amministrativa centrale sia di quella territoriale (Comitati Regionali e Provinciali).

Al Collegio dei Revisori dei Conti della FISI spetta il controllo contabile, ai sensi del D.Lgs. n. 39/2010, sulla gestione federale.

Il presente bilancio è sottoposto alla revisione contabile a titolo volontario da parte della Società di revisione Baker Tilly Revisa S.p.A.

Il bilancio d'esercizio al 31 dicembre 2024 è costituito dallo stato patrimoniale, dal conto economico, dal rendiconto finanziario e dalla presente nota integrativa. Il bilancio e il rendiconto finanziario sono stati redatti in unità di euro, mentre la presente Nota Integrativa, ove non diversamente indicato, è espressa in migliaia di euro.

Il bilancio d'esercizio 2024 chiude con un utile d'esercizio pari a € 31.134,02 dopo aver accantonato imposte pari a € 173.222,00=.

La Federazione non è riuscita a rispettare le previsioni di utili per l'esercizio 2024 a causa del mancato riconoscimento da parte di Sport e Salute alle Federazioni della quota relativa all'extra gettito fiscale e soprattutto l'aumento dei costi relativi all'attività sportiva finalizzati alla preparazione e qualificazioni dei nostri atleti alle olimpiadi di Milano – Cortina 2026 e all'intervento della Federazione nelle spese di un atleta causa infortunio molto grave.

Non è stato possibile nel corso dell'esercizio 2024 provvedere al rispetto del business plan 2023-2025 essendo questo l'anno più importante insieme al 2025 di preparazione per la grande sfida italiana di Milano Cortina. La Federazione può contare su nuove entrate nel corso del 2025 e 2026 che garantiranno la continuità aziendale si tramite maggiori contributi sia con la sottoscrizione di nuovi contratti di sponsorizzazione e ad una razionalizzazione delle spese che permetteranno il ripianamento del fondo di dotazione.

Il mancato rispetto del piano di rientro precedentemente approvato non compromette la continuità aziendale che verrà supportata da maggiori ricavi sia privati che per il tramite di enti pubblici.

## **CRITERI DI FORMAZIONE**

Il bilancio è stato predisposto nel presupposto del principio di continuità aziendale, non sussistendo incertezze o dubbi significativi a riguardo.

Lo stato patrimoniale e il conto economico esprimono la comparazione dei valori relativi al presente esercizio con quelli relativi al precedente esercizio.

Nella predisposizione del bilancio la Federazione non ha fatto ricorso a deroghe nell'applicazione dei principi e criteri di cui sopra e non sono state effettuate compensazioni tra partite.

## **CRITERI DI VALUTAZIONE**

I criteri di valutazione adottati non sono mutati rispetto a quelli assunti per la formazione del bilancio dell'esercizio precedente, in ossequio al principio della continuità di applicazione degli stessi e in conformità ai principi e criteri richiamati in premessa.

I principi contabili di seguito riportati sono stati adeguati con le modifiche, integrazioni e novità introdotte dalle norme del Codice civile dal D.lgs. 139/2015, che ha recepito in Italia la Direttiva contabile 34/2013/UE. In particolare, i principi contabili nazionali tengono conto della versione emessa dall'OIC il 22 dicembre 2016 e successivamente aggiornati.

I criteri di valutazione più significativi adottati per la redazione del bilancio d'esercizio al 31 dicembre 2024 in osservanza dell'art. 2426 del Codice civile e dei citati principi contabili sono i seguenti:

### **Immobilizzazioni Immateriali**

Sono iscritte al costo di acquisto inclusivo degli oneri accessori e ammortizzate sistematicamente in ogni esercizio a quote costanti in relazione con la loro residua possibilità di utilizzazione. Le immobilizzazioni immateriali sono iscritte con il consenso del Collegio dei Revisori nei casi previsti dalla legge.

Nel caso in cui, indipendentemente dall'ammortamento già contabilizzato, risulti una perdita durevole di valore, l'immobilizzazione viene corrispondentemente svalutata; se in esercizi successivi vengono meno i motivi che avevano giustificato la svalutazione, viene ripristinato il valore originario, nei limiti del valore che l'attività avrebbe avuto ove la rettifica di valore non avesse mai avuto luogo, eccezion fatta per la voce "Avviamento" e "Oneri pluriennali" di cui al numero 5 e 6 dell'art. 2426 del Codice Civile.

I costi per l'acquisto dei software e i diritti di utilizzazione opere dell'ingegno (in proprietà e relativi alle licenze d'uso) vengono ammortizzati in cinque anni.

### **Immobilizzazioni Materiali**

Sono iscritte al costo di acquisto. Nel costo sono compresi gli oneri accessori di diretta imputazione. Le immobilizzazioni materiali possono essere rivalutate solo nei casi in cui leggi speciali lo richiedano o lo permettano.

Le immobilizzazioni sono sistematicamente ammortizzate in ogni esercizio a quote costanti sulla base della residua possibilità di utilizzo dei beni, che risulta in linea con le aliquote previste dalla normativa fiscale. Per le immobilizzazioni entrate in funzione nell'esercizio, le aliquote sono ridotte al 50%, ipotizzando che gli acquisti siano omogeneamente distribuiti nell'arco dell'esercizio. Nel caso in cui, indipendentemente dall'ammortamento già contabilizzato, risulti una perdita durevole di valore, l'immobilizzazione viene corrispondentemente svalutata; se in esercizi successivi vengono meno i motivi che avevano giustificato la svalutazione, viene ripristinato il valore originario, nei limiti del valore che l'attività avrebbe avuto ove la rettifica di valore non avesse mai avuto luogo.

Le immobilizzazioni materiali, nel momento in cui sono destinate all'alienazione, sono riclassificate in un'apposita voce nell'attivo circolante e quindi valutate al minore tra il valore netto contabile e il valore di realizzazione desumibile dall'andamento del mercato. I beni destinati alla vendita non sono più oggetto di ammortamento.

Gli ammortamenti sono stati calcolati a quote costanti sulla base delle aliquote di seguito riportate:

- |                                      |       |
|--------------------------------------|-------|
| • attrezzature sportive              | 15,5% |
| • apparecchiature scientifiche       | 15%   |
| • mobili e arredi                    | 12%   |
| • automezzi                          | 25%   |
| • macchine d'ufficio ed elettroniche | 20%   |
| • beni inferiori a € 516,46.         | 100%  |

### **Rimanenze**

Le rimanenze, se presenti, sono iscritte al minore tra il costo di acquisto e il valore di presumibile realizzazione desumibile dall'andamento del mercato (art. 2426 numero 9 C.C.). Per costo di acquisto si intende il prezzo effettivo d'acquisto più gli oneri accessori, con esclusione degli oneri finanziari. Le rimanenze sono oggetto di svalutazione in bilancio quando il valore di realizzazione desumibile dall'andamento del mercato è minore del relativo valore contabile; se in esercizi successivi vengono meno i motivi che avevano giustificato la svalutazione, viene ripristinato il valore originario, nei limiti del valore che l'attività avrebbe avuto ove la rettifica di valore non avesse mai avuto luogo.

Non vi sono rimanenze di magazzino iscritte in Bilancio al 31/12/2024.

### **Crediti**

I crediti, di qualsiasi natura, sono iscritti al valore nominale.

In base ad un esame delle caratteristiche e delle scadenze dei crediti presenti in bilancio e considerata la loro esigibilità e/o la loro natura, si è ritenuto di non applicare il criterio del “costo ammortizzato”.

Il criterio del costo ammortizzato, infatti, può non essere applicato quando gli effetti sono irrilevanti, ovvero quando i costi di transazione, le commissioni pagate tra le parti e ogni altra differenza tra valore iniziale e valore a scadenza sono di scarso rilievo oppure se i crediti sono a breve termine (ossia con scadenza inferiore ai 12 mesi).

Il valore dei crediti, come sopra determinato, è rettificato, ove necessario, da un apposito fondo svalutazione, esposto a diretta diminuzione del valore dei crediti stessi, al fine di adeguarli al loro presumibile valore di realizzo. L'importo della svalutazione è rilevato nel conto economico.

### **Disponibilità liquide**

Le disponibilità liquide alla chiusura dell'esercizio sono valutate al valore nominale e comprendono anche i saldi delle disponibilità presso i Comitati Territoriali.

### **Ratei e risconti**

Nella voce ratei e risconti sono iscritte quote di costi e di ricavi di competenza dell'esercizio, ma esigibili in esercizi successivi e quote di costi e i ricavi sostenuti entro la chiusura dell'esercizio, ma di competenza di esercizi successivi, secondo il principio della competenza temporale.

### **Fondi rischi ed oneri**

I fondi per rischi ed oneri sono stanziati per coprire perdite o debiti di natura determinata, di esistenza certa o probabile, dei quali tuttavia alla chiusura dell'esercizio non sono determinabili l'ammontare o la data di sopravvenienza. Gli stanziamenti riflettono la migliore stima possibile sulla base degli elementi a disposizione. I rischi per i quali la manifestazione di una passività è soltanto possibile, sono indicati nella nota di commento dei fondi, senza procedere allo stanziamento di un fondo rischi ed oneri.

### **Trattamento di fine rapporto**

La voce rappresenta l'effettivo debito maturato verso i dipendenti in conformità di legge e dei contratti di lavoro vigenti, considerando ogni forma di remunerazione avente carattere continuativo.

Nella voce trattamento di fine rapporto è iscritto quanto i dipendenti avrebbero diritto a percepire in caso di cessazione del rapporto di lavoro alla data di chiusura del bilancio.

Le indennità di anzianità costituenti la suddetta voce, ossia la quota di accantonamento di competenza dell'anno e la rivalutazione annuale del fondo preesistente, sono determinate in conformità alle norme vigenti.

### **Debiti**

I debiti sono esposti al loro valore nominale poiché gli effetti del criterio del costo ammortizzato risultano irrilevanti.

Infatti, il criterio del costo ammortizzato può non essere applicato ai debiti qualora i suoi effetti risultino irrilevanti. Gli effetti sono considerati irrilevanti per i debiti a breve termine (ossia con scadenza inferiore ai 12 mesi). Per il criterio del costo ammortizzato vedasi quanto detto con riferimento ai crediti.

I debiti per ferie maturate dai dipendenti e per retribuzioni differite, comprensivi di quanto dovuto agli enti previdenziali, sono stanziati sulla base dell'ammontare che si dovrebbe corrispondere nell'ipotesi di cessazione del rapporto di lavoro alla data del bilancio.

### **Ricavi**

I ricavi per le prestazioni di servizi sono riconosciuti alla loro ultimazione e/o maturazione e in base al più generale principio di competenza economica.

Le transazioni con le entità correlate sono avvenute a normali condizioni di mercato.

### **Costi**

I costi sono contabilizzati in base al principio di competenza, indipendentemente dalla data di incasso e pagamento, al netto dei resi, degli sconti, degli abbuoni e dei premi.

### **Proventi e oneri finanziari**

I proventi e oneri finanziari sono iscritti per competenza. I costi relativi alle operazioni di smobilizzo crediti a qualsiasi titolo (pro-solvendo e pro-soluto) e di qualsiasi natura (commerciali, finanziarie, altro) sono imputati nell'esercizio di competenza.

### **Imposte sul reddito dell'esercizio**

Le imposte sui redditi sono accantonate secondo il principio della competenza e determinate, sulla base di una ragionevole stima alla data di predisposizione del bilancio, in applicazione della vigente normativa fiscale per gli enti non commerciali che svolgono anche attività commerciale, tenendo conto delle esenzioni applicabili e dei crediti d'imposta spettanti.

L'IRAP corrente, differita e anticipata, è determinata esclusivamente con riferimento alla società. Viene rilevato solo il costo IRAP effettivamente rimasto a carico della società.

### **Altre Informazioni**

Deroghe ai sensi del 4° comma art. 2423 - Si precisa altresì che non si sono verificati casi eccezionali che abbiano richiesto deroghe alle norme di legge relative al bilancio ai sensi del 4° comma dell'art. 2423.

### **Cambiamenti di Principi Contabili**

Non vi sono stati cambiamenti di principi contabili adottati nel corso dell'esercizio

### **Costi e Ricavi di natura o incidenza eccezionali**

Non si segnalano costi o ricavi di natura o incidenza eccezionali.

## **ANALISI DELLE VOCI DELLO STATO PATRIMONIALE**

### **ATTIVO**

#### **IMMOBILIZZAZIONI**

##### ***Immobilizzazioni Immateriali***

Le Immobilizzazioni Immateriali ammontano rispettivamente al 31 dicembre 2023 e al 31 dicembre 2024 a 108€/000 e a 78/000.

Nel seguente prospetto è evidenziata la movimentazione della voce nel corso dell'esercizio (importi espressi in €/000):

Categoria	Costo storico (a)			
	31/12/2023	Incrementi	Decrementi	31/12/2024
Software	560	-	-	560
Opere dell'ingegno	-			
Migliorie su beni di terzi	18	-		18
Immobilizzazioni in corso	-			
Altro	-			
<b>Totale</b>	<b>578</b>	<b>-</b>	<b>-</b>	<b>578</b>

Categoria	Fondo ammortamento (b)			
	31/12/2023	Amm.to del periodo	Utilizzo fondo	31/12/2024
Software	467	29		496
Opere dell'ingegno	-			
Migliorie su beni di terzi	3	1		4
Altro	-			
<b>Totale</b>	<b>470</b>	<b>30</b>	<b>-</b>	<b>500</b>

Categoria	Valore netto contabile (c) = (a - b)	
	31/12/2023	31/12/2024
Software	93	64
Opere dell'ingegno	0	0
Migliorie su beni di terzi	15	14
Immobilizzazioni in corso	0	0
Altro		
<b>Totale</b>	<b>108</b>	<b>78</b>

✓ Non ci sono né incrementi né decrementi nel corso dell'esercizio 2024.

### **Immobilizzazioni Materiali**

Le Immobilizzazioni Materiali ammontano rispettivamente al 31 dicembre 2023 e al 31 dicembre 2024 a 500€/000 e 936€/000.

Nei prospetti che seguono sono evidenziate le movimentazioni della voce nel corso dell'esercizio:

Categoria	Costo storico (a)			
	31/12/2023	Incrementi	Decrementi	31/12/2024
Fabbricati				
Terreni				
Impianti sportivi				
Attrezzature sportive	1.743	70		1.813
Apparecchiature scientifiche	129	35		164
Mobili e arredi	500	-		500
Automezzi	879	492	23	1.348
Macchine d'ufficio ed elettroniche	2.966	27		2.993
Altro	381	20		401
Totale	6.599	643	23	7.219

Categoria	Fondo ammortamento (b)			
	31/12/2023	Amm.to del periodo	Utilizzo fondo	31/12/2024
Fabbricati				
Impianti sportivi				
Attrezzature sportive	1.526	60		1.586
Apparecchiature scientifiche	110	7		117
Mobili e arredi	398	18		416
Automezzi	780	78	23	835
Macchine d'ufficio ed elettroniche	2.905	23		2.928
Altro	381	20		401
Totale	6.099	207	23	6.285

Categoria	Valore netto contabile (c) = (a - b)	
	31/12/2023	31/12/2024
Fabbricati		
Terreni		
Impianti sportivi		
Attrezzature sportive	217	227
Apparecchiature scientifiche	19	47
Mobili e arredi	103	85
Automezzi	99	513
Macchine d'ufficio ed elettroniche	61	65
Altro	0	0
Totale	500	936

Gli incrementi dell'esercizio, pari a 643€/000, sono ricompresi nelle seguenti voci:

- **Attrezzature Sportive:** acquisto di beni pari a 70€/000 finalizzati all'acquisto esclusivo di strumenti e materiali altamente specializzati utilizzati nell'attività agonistica.
- **Apparecchiature scientifiche:** acquisto di beni pari a 35€/000 riferiti all'acquisto di fornitura spettometro per ricerca del fluoro.
- **Automezzi:** acquisto di beni pari a 492€/000 riferiti all'acquisto di furgoni dei nostri comitati regionali e al truck per la disciplina Fondo finalizzato alle Olimpiadi di Milano -Cortina 2026 al fine di ottimizzare e rendere migliore il

lavoro degli skiman durante tutte le tappe di coppa del mondo e potendo contare anche della visibilità dei nostri sponsor sul nuovo mezzo.

- **Macchine d'Ufficio ed Elettroniche:** acquisto di beni pari a 27€/000, relativi ad investimenti per l'aggiornamento informatico ed elettronico (audio/video) delle discipline agonistiche.
- **Altro:** acquisto di beni di valore modesto (< 516 euro) per un totale complessivo di 20€/000, destinati sia alla sede centrale che all'attività agonistica sia alle sedi periferiche.

### **Immobilizzazioni Finanziarie**

Nel corso dell'esercizio 2024 non si rilevano immobilizzazioni finanziarie.

## **ATTIVO CIRCOLANTE**

### **Rimanenze**

Non si rilevano nel corso dell'esercizio 2024 giacenze di magazzino.

### **Crediti**

Il valore netto contabile dei crediti iscritti in bilancio ammonta ad a 10.317€/000. La composizione dei crediti per l'esercizio 2024 è riepilogata nella tabella che segue e ripresa nei successivi punti per la rappresentazione di dettaglio.

<b>Crediti</b>	<b>31/12/2024</b>	<b>31/12/2023</b>	<b>Differenza</b>
Crediti vs clienti	10.004	8.386	1.618
<i>F.do sval. crediti vs clienti</i>	- 78	- 201	124
<b>Crediti vs clienti netti</b>	<b>9.926</b>	<b>8.185</b>	<b>1.741</b>
Crediti vs Altri soggetti	311	317	- 6
Crediti vs Enti			
Crediti vs Erario	25	134	- 109
Crediti vs CONI/Sport e Salute	53	2.482	- 2.429
Crediti vs Partecipate			
Altri crediti	2	2	
<i>F.do sval. crediti vs Altri</i>			
<b>Crediti vs Altri netti</b>	<b>390</b>	<b>2.935</b>	<b>- 2.543</b>
Totale crediti	10.395	11.321	- 926
<i>Totale fondo svalutazione crediti</i>	- 78	- 201	124
<b>Totale crediti netti</b>	<b>10.317</b>	<b>11.120</b>	<b>- 803</b>

<b>Crediti</b>	<b>31/12/2024</b>	<b>31/12/2023</b>	<b>Differenza</b>
Crediti vs. clienti sede centrale	5.120	4.027	1.092
Crediti vs. clienti propri dei Comitati (con autonomia contabile)	284	395	- 111
Fatture da emettere	4.600	3.964	636
<b>Crediti vs. clienti</b>	<b>10.004</b>	<b>8.386</b>	<b>1.616</b>
<i>F.do sval. crediti vs clienti</i>	- 78	- 201	124
<b>Crediti vs clienti netti</b>	<b>9.926</b>	<b>8.185</b>	<b>1.740</b>

La voce “Crediti verso Clienti” risulta composta da:

- ✓ Crediti della FISI Centrale per 5.120€/000 attinenti a prestazioni eseguite nel corso dell’esercizio nei confronti dei clienti federali, società e associazioni sportive. Il credito maggiore è dato da quello nei confronti di Volkswagen Group che è stato compensato con i debiti nel corso dell’esercizio 2025 e con lo sponsor tecnico Giorgio Armani s.p.a.
- ✓ Le fatture da emettere ammontano a 4.600€/000 e si riferiscono principalmente ai crediti che derivano dai diritti televisivi in base all’accordo stipulato tra la Federazione e Infront.
- ✓ I Crediti verso Clienti propri dei Comitati ammontano a 284€/000 e sono rappresentati per la maggior parte da Crediti relativi al Comitato Regionale Trentino e Alto Adige nei confronti di Enti Pubblici.

Il Fondo svalutazione crediti è così movimentato:

<b>Fondo svalutazione crediti</b>	<b>31/12/2023</b>	<b>ACC.TO</b>	<b>UTILIZZI</b>	<b>31/12/2024</b>
Fondo svalutazione crediti v/clienti	201		124	77
Fondo svalutazione crediti v/altri	-			-
<b>Totale Fondo svalutazione Crediti</b>	<b>201</b>	<b>-</b>	<b>124</b>	<b>77</b>

### Crediti verso Altri soggetti

€/000	31/12/2024	31/12/2023	Differenza	
Crediti vs Società e Ass.ni sportive			-	
Crediti vs Altri propri dei Comitati (con autonomia contabile)				
Anticipi a Funzionari Delegati	127	201	-	73
Depositi cauzionali	34	34	-	1
Crediti v/altri	149	82		67
<b>Crediti vs Altri soggetti</b>	<b>311</b>	<b>317</b>	-	<b>7</b>
F.do sval. crediti vs Altri	-	-		-
<b>Crediti vs Altri soggetti netti</b>	<b>311</b>	<b>317</b>	-	<b>7</b>

La voce Crediti è principalmente composta da:

- Per 127€/000 dalle spese anticipate dalla Federazione ai propri funzionari delegati per le spese da sostenere nella stagione agonistica 2024/2025 e restituiti per le somme non spese nel 2025 con la fine della stagione.

### Crediti verso CONI e Sport e Salute S.p.A.

Tale voce riguarda i contributi deliberati dalla Giunta Nazionale del CONI e dal Consiglio di amministrazione di Sport e Salute S.p.A. e non ancora erogati alla data del 31 dicembre 2024.

I crediti vs/CONI sono pari a 53€/000, mentre non ci sono crediti nei confronti di Sport e Salute al 31/12/2024.

Si evidenzia come il riepilogo ricevuto da Sport e Salute riporta quanto segue:

<b>CREDITI SPORT E SALUTE vs. FISI al 31.12.2024</b>	
<b>TOTALE CREDITI SPORT E SALUTE AL 31.12.2024</b>	<b>-</b>

	Saldo al 31/12/2024
Premio banca IFIS (Del. 536 del 17/12/2024)	53
<b>Totale Crediti v/CONI AL 31.12.24</b>	<b>53</b>

Si precisa che non vi sono crediti di durata residua superiore ai cinque anni.

### ***Disponibilità Liquide***

Le disponibilità liquide sono pari a 2.318€/000 al 31 dicembre 2024.

Di seguito sono riportati i conti correnti bancari e postali in essere al 31 dicembre 2024 per la Sede centrale e le Strutture Territoriali con le relative giacenze, oltre che le eventuali giacenze di cassa contante insieme ai saldi contabili di riferimento riconciliati rispetto alle risultanze.



Descrizione conto	N° conto corrente	31/12/2024	31/12/2023	Differenza
Conto ordinario	c/c BNL n. 140140	25	414	- 389
Conto risorse umane	c/c BNL n.755	4	4	- 0
Conto liste fis	c/c BNL n.140144	71	18	53
Conto STF e Coscuma	c/c BNL n.140162	147	37	110
Conto Tesseraamento	c/c BNL n.1724	228	168	60
Conto dedicato Sponsor Individuali Atleti	c/c BNL 1775	461	362	99
Conto Soldo wallet 4717		0	-	0
Cassa contanti		1	1	- 0
c/c buste pre-affrancate		1	0	1
Carte Ricaricabili FISI	13156	0	0	0
Carte Ricaricabili FISI	12133	0	0	-
Carte Ricaricabili FISI	6234	0	0	-
Carte Ricaricabili FISI	7465	0	1	- 1
Carte Ricaricabili FISI	724	0	2	- 2
Carte Ricaricabili FISI	9323	1	3	- 2
<b>Totale disponibilità liquide Sede centrale</b>		<b>940</b>	<b>1.011</b>	<b>- 71</b>
Comitato Regionale Alto Adige	Cassa Risp+Banca Pop 595000 e 24571090725	273	264	9
Comitato Regionale Alpi Centrali	Credito Valtellinese (2)+BNL+Credit Agricol	221	149	72
Comitato Regionale Alpi Occidentali	BNL 240	32	90	- 58
Comitato Regionale Abruzzese	BNL 1413	18	5	13
Comitato Regionale Appennino Emiliano	BP 14572/3027177	23	8	15
Comitato Regionale Calabro Lucano	Credem 4985	28	37	- 9
Comitato Regionale Campano	BNL 2994	19	17	2
Comitato Regionale Appennino Toscano	MPS 15445	19	53	- 34
Comitato Regionale Lazio e Sardegna	MPS 648784	22	9	13
Comitato Regionale Molisano	527142 BPE	46	45	1
Comitato Regionale Umbro Marchigiano	BNL 2329	40	48	- 8
Comitato Regionale Friuli Fenezia Giulia	BP di Cividale 23047147	315	477	- 161
Comitato Regione Ligure	BNL 11334	9	12	- 3
Comitato Regionale Pugliese	BNL 5656		-	-
Comitato Regionale Siculo	127579 Banca Prossima	45	31	14
Comitato Regionale Trentino	Cassa rurale 13021515	39	44	- 6
Comitato Regionale Valdostano	unicredit 105872554	23	111	- 88
Comitato Regionale Veneto	Cassa Rurale	120	263	- 143
Carte Ricaricabili FISI	Trentino	-	0	- 0
Carte Ricaricabili FISI	Alpi Centrali	10	2	7
Carte Ricaricabili FISI	Appennino Emiliano	1	4	- 3
Carte Ricaricabili FISI	Alpi Occidentali	1	1	- 1
Carte Ricaricabili FISI	Toscana	2	1	1
Carte comitati Regionali		- 33	- 30	- 3
<b>Totale disponibilità liquide Comitati</b>		<b>1.272</b>	<b>1.641</b>	<b>-369</b>
Cassa contanti	Alpi Centrali	0	0	0
Cassa contanti	Appennino Emiliano	0	0	-
Cassa contanti	Molisano	0	0	- 0
Cassa contanti	Calabro Lucano	0	0	-
Cassa contanti	Campano		-	-
Cassa contanti	Umbro Marchigiano		0	- 0
Cassa contanti	Friuli Venezia Giulia	1	0	1
Cassa contanti	Ligure	0	0	- 0
Cassa contanti	Pugliese	0	0	-
Cassa contanti	Veneto	0	0	-
<b>Totale disponibilità liquide Cassa Comitati</b>		<b>2</b>	<b>1</b>	<b>-</b>
CP Belluno		17	15	2
CP Bergamo		7	7	0
CP Bologna			0	-
CP Brescia		26	16	10
CP Como			0	-
CP Lecco			0	-
CP Mantova			0	-
CP Milano			0	-
CP Novara		1	3	- 2
CP Pavia		1	1	0
CP Parma			0	- 0
CP Piacenza			0	-
CP Sondrio		10	14	- 4
CP Torino		7	3	4
CP Treviso		15	7	8
CP Varese		2	2	- 0
CP Verbano Cusio Ossola		7	12	- 5
CP Verona		0	0	- 0
CP Vicenza		7	7	- 0
Carta ricaricabile CP Venezia		6	1	5
<b>Totale disponibilità liquide CP</b>		<b>104</b>	<b>87</b>	<b>17</b>
Cassa contanti	Mantova	0	0	- 0
Cassa contanti	Verbano Cusio Ossola	0	-	0
Cassa contanti	Piacenza	1	1	-
<b>Totale disponibilità liquide Cassa Comitati Provinciali</b>		<b>1</b>	<b>1</b>	<b>0</b>
<b>Totale disponibilità liquide</b>		<b>2.318</b>	<b>2.742</b>	<b>-425</b>

### **Ratei e Risconti**

I Ratei e i Risconti Attivi al 31 dicembre 2024 ammontano a 1.670€/000.

Si tratta nello specifico di Risconti Attivi relativi principalmente ad anticipi di spese delle discipline agonistiche, all'anticipo dei premi assicurativi di competenza 2025 per le polizze RCT/Infortuni/Sanitaria e i canoni autovetture previsti dal contratto FISI-Volkswagen.

### **PASSIVO**

#### **Patrimonio netto**

Al 31/12/2024 la Federazione ha conseguito un risultato d'esercizio positivo di 31€/000 in parte ripianando, come previsto nella relazione del bilancio d'esercizio, le perdite pregresse, esponendo pertanto al 31/12/2024 un patrimonio netto negativo pari a -366€/000.

Sono di seguito riportate le variazioni intervenute nel corso dell'esercizio 2024:

<b>Patrimonio Netto</b>	Fondo di dotazione	Riserve	Utili / Perdite a nuovo	Risultato dell'esercizio	<b>Totale</b>
<b>Patrimonio netto al 31/12/2023</b>	<b>2.147</b>	<b>0</b>	<b>-4.069</b>	1.533	<b>-397</b>
Destinazione risultato esercizio precedente	0		1.533	<b>-1.533</b>	<b>0</b>
Utilizzo riserve					
Riclassifiche					
Risultato esercizio corrente	0			<b>31</b>	<b>31</b>
<b>Patrimonio netto al 31/12/2024</b>	<b>2.147</b>	<b>0</b>	<b>-2.536</b>	<b>31</b>	<b>-366</b>

La Federazione dovrà ripianificare con l'esercizio 2025-2026-2027 la ricostituzione del fondo di dotazione.

Nel seguente prospetto viene evidenziato il calcolo per la determinazione del Fondo di Dotazione al 31.12.2024 per l'esercizio 2024.

	2024	2023	2022
<b>TOTALE COSTI</b>	<b>50.717.722</b>	<b>48.126.963</b>	<b>49.386.255</b>
COSTI DELLA PRODUZIONE	50.544.500	47.929.505	49.055.619
ONERI FINANZIARI	-	40	17
ONERI STRAORDINARI			
IMPOSTE SUL REDDITO	173.222	197.418	330.619
<b>MEDIA ARITMETICA COSTI</b>	<b>49.410.313</b>		
<b>FONDO DI DOTAZIONE AL 31/12/2024</b>	<b>1.482.309,40</b>		

Il fondo di dotazione al 31.12.2024 risulta incapiante e dovrà essere ripristinato e adeguato negli anni successivi in conformità a quanto previsto dal CONI con la circolare numero 3 del 11.10.2005.

### **Fondo Rischi ed Oneri**

Il Fondo Rischi e Oneri al 31 dicembre 2024 risulta pari a 4€/000 e non vi sono variazioni rispetto l'esercizio precedente.

	31/12/2023	Accantonamenti	Utilizzi	Rilasci	31/12/2024
Fondo per cause legali	-				0
Fondo per cause giuslavoristiche	-				0
Fondo per contenziosi tributari	-				0
Altri Fondi rischi	4				4
<b>Totale Fondi rischi e oneri</b>	<b>4</b>	<b>-</b>	<b>0</b>	<b>0</b>	<b>4</b>

### **Trattamento Fine Rapporto**

Il TFR è stato calcolato sulla base delle vigenti disposizioni legislative e delle specificità dei contratti e delle categorie professionali e comprende le quote annue maturate e le rivalutazioni effettuate sulla base dei coefficienti ISTAT. L'ammontare del fondo è rilevato al netto degli acconti erogati e delle quote utilizzate per le cessazioni del rapporto di lavoro intervenute nel corso dell'esercizio e rappresenta il debito certo nei confronti dei lavoratori dipendenti alla data di chiusura del bilancio che ammonta alla data del 31 dicembre 2024 a 1.060€/000, come da documentazione ricevuta dal consulente del lavoro.

Si riporta di seguito la movimentazione del Fondo TFR:

	31/12/2023	Incremento	Decremento	31/12/2024
Trattamento di Fine Rapporto	988	135	63	1.060
<b>Totale Trattamento di Fine Rapporto</b>	<b>988</b>	<b>135</b>	<b>63</b>	<b>1.060</b>

### Debiti

Il totale dei debiti ammonta a 12.087€/000 al 31 dicembre 2024 in linea con l'esercizio precedente.

Di seguito viene illustrata la composizione dei debiti al 31 dicembre 2024, ripresa poi per ciascuna delle diverse tipologie di passività, nei dettagli che seguono:

Si evidenzia che esiste un credito verso Sport e Salute S.p.A. iscritto a bilancio che è relativo ai contributi in favore della Federazione relativi a numero due progetti approvati da SeS che si sono conclusi nel 2024 ma che contabilmente sono inseriti alla voce acconti.

	31/12/2024	31/12/2023	Differenza
Debiti vs fornitori	10.283	10.451	- 168
Debiti vs altri soggetti	1.715	913	802
Debiti vs Banche e Istituti di credito	583	817	- 234
Debiti vs Erario	333	289	44
Debiti vs istituti di previdenza	124	129	- 5
Debiti vs Società partecipate	-	-	-
Acconti	- 542	72	- 614
<b>Totale Debiti</b>	<b>12.497</b>	<b>12.672</b>	<b>-174</b>

### Debiti verso Fornitori

Il dettaglio dei debiti verso fornitori è come segue:

€/000	31/12/2024	31/12/2023	Differenza
Debiti vs fornitori sede centrale	7.787	6.342	1.445
Debiti vs fornitori propri dei Comitati (con autonomia contabile)	692	856	- 164
Fatture da ricevere	1.804	3.253	- 1.449
<b>Totale Debiti vs Fornitori</b>	<b>10.283</b>	<b>10.451</b>	<b>- 168</b>

I debiti verso i fornitori della Sede Centrale sono principalmente composti da debiti relativi alla fornitura di beni, servizi e rimborsi primariamente per lo svolgimento degli scopi istituzionali, in particolare nella maggior parte relativi all'attività agonistica.

I debiti verso i fornitori riportano un aumento pari a 1.445€/000 rispetto all'esercizio precedente. Tale somma è comprensiva del debito nei confronti di Volkswagen Group Italia S.p.A. che verrà compensato con i crediti come specificato sopra nell'apposita sezione.

La Federazione ha risentito della contrazione finanziaria avuta nel corso di questo biennio data soprattutto dal ritardo dei pagamenti del contributo da parte di sport e salute e dagli anticipi che ha dovuto erogare per i mondiali delle nostre discipline del 2025.

### Debiti verso Altri soggetti

Debiti vs Società e Ass.ni sportive	1.393	640	753
Debiti vs tesserati			-
Debiti vs Altri propri dei Comitati (con autonomia contabile)			-
Debiti vs il personale	322	273	49
Altri debiti			-
<b>Debiti vs Altri soggetti</b>	<b>1.715</b>	<b>913</b>	<b>802</b>

I debiti verso le società sono composti dal residuo presente all'interno del borsellino del sistema informatico Fisi online e ai contributi in favore delle nostre società per i progetti approvati da Sport e Salute.

I Debiti verso il personale riguardano competenze spettanti al personale federale maturate e non ancora liquidate nel 2024, che verranno erogate nei mesi del 2025 e comprendono le ferie maturate e non godute relative all'anno 2024 e precedenti.

La voce debiti vs tesserati comprende la riclassificazione della voce transitorio tesseramento.

### Debiti verso banche e Istituti di Credito

Non risulta iscritto nessun debito verso banche e istituti di credito.

Il debito evidenziato nella tabella di pagina precedente, pari a 583 €/000 si riferisce al debito maturato verso gli enti emittenti carte di credito relative a spese effettuate a fine esercizio.

### **Debiti verso Erario, Istituti di Previdenza, Società Partecipate ed Acconti**

I debiti verso l'erario che ammontano a 333€/000 si riferiscono principalmente al debito per le trattenute e dei costi a carico della Federazione relativi agli stipendi e ai compensi maturati nel mese di dicembre dai dipendenti e dai collaboratori della Federazione.

I debiti verso gli istituti di previdenza e sicurezza sociale sono pari a 124€/000 e si riferiscono per la quasi totalità ai debiti verso l'Inps per i contributi.

Si precisa che non vi sono debiti di durata residua superiore ai cinque anni.

### **Ratei e Risconti**

La voce Risconti Passivi al 31 dicembre 2024 ammonta a 2.124€/000

Tra le voci che compongono i risconti passivi troviamo le quote relative al tesseramento associati incassate direttamente dalla Federazione con strumenti bancari telematici nel corso dell'esercizio 2024 e per quota parte di competenza 2025 (in quanto la stagione sportiva decorre per il tesseramento dal 01.06.2024 al 31.05.2025) e a quote di ricavi relative alle sponsorizzazioni da parte dei Fornitori Ufficiali incassate nel corso del 2024 ma di competenza 2025.

### **IMPEGNI, GARANZIE E PASSIVITA' POTENZIALI NON RISULTANTI DALLO STATO PATRIMONIALE**

Nel corso dell'esercizio 2024 non risultano impegni, garanzie o passività potenziali non risultanti dallo stato patrimoniale da segnalare.

## ANALISI DELLE VOCI DEL CONTO ECONOMICO

### Valore della produzione

Il valore della produzione ammonta complessivamente a 50.693€/000 ed è così articolato:

Descrizione	31/12/2024	% su tot.	31/12/2023	% su tot.	Differenza	Diff.%
Contributi CONI/Sport e Salute	17.216	34%	19.381	39%	- 2.163	-11%
Contributi dello Stato, Regione, Enti Locali	250	0%	820	2%	- 570	-70%
Quote degli associati	2.776	5%	2.842	6%	- 66	-2%
Ricavi da Manifestazioni Internazionali	4.916	10%	7.228	15%	- 2.312	-32%
Ricavi da Manifestazioni Nazionali	-	0%	-	0%	-	
Ricavi da pubblicità e sponsorizzazioni	20.653	41%	15.107	30%	5.546	37%
Altri ricavi della gestione ordinaria	1.236	2%	1.359	3%	- 123	-9%
Contributi Comitato Italiano Paralimpico		0%	-	0%	-	
<b>Totale attività centrale</b>	<b>47.047</b>	<b>93%</b>	<b>46.737</b>	<b>94%</b>	<b>311</b>	<b>1%</b>
Contributi dello Stato, Enti Locali	2.263	4%	1.589	3%	674	42%
Quote degli associati:	106	0%	109	0%	- 3	-3%
Ricavi da manifestazioni:	799	2%	630	1%	169	27%
Altri ricavi della gestione:	478	1%	539	1%	- 61	-11%
<b>Totale attività Strutture territoriali</b>	<b>3.646</b>	<b>7%</b>	<b>2.867</b>	<b>6%</b>	<b>779</b>	<b>27%</b>
<b>Valore della produzione</b>	<b>50.693</b>	<b>100%</b>	<b>49.604</b>	<b>100%</b>	<b>1.089</b>	<b>2%</b>

Le voci di ricavo più significative riguardano:

- **Contributi CONI/SPORT E SALUTE:** nel corso del 2024 Sport e Salute S.p.A. ha erogato una maggiore assegnazione alla Federazione rispetto l'esercizio 2023 aggiungendo un contributo per la preparazione olimpica pari a 3.500€/000. Tuttavia, il totale dei contributi Coni/sport e salute nel loro complesso diminuisce di 2.163 €/000 avendo ricevuto nel corso dell'esercizio 2023 il contributo previsto dal DPCM del 7 luglio 2022 registrato alla corte dei conti in data 15 Luglio 2022 e deliberata la ripartizione in data 21 novembre 2022 dal consiglio di amministrazione di Sport e Salute, per un importo in favore della Federazione pari a 3.519€/000.
- **Contributi dello Stato, Regioni, Enti Locali:** tale voce comprende un contributo pari a 250€/000, e riscontra un decremento di 570 €/000 in quanto nel 2024 la Federazione ha concesso alla costituente Fondazione Bormio l'organizzazione della gara di Coppa del Mondo di Sci Alpino, che

veniva organizzata sin dal 2018 dalla Federazione stessa, in virtù della preparazione del territorio alle Olimpiadi di Milano – Cortina 2026.

- **Quote degli Associati:** Le quote degli associati risultano sostanzialmente in linea con l'anno precedente, nonostante l'entrata in vigore della riforma dello Sport che ha caricato le società di numerosi adempimenti burocratici.
- **Ricavi da Manifestazioni Internazionali:** Tale voce riporta un decremento di 2.312 €/000 dovuto alla mancata organizzazione da parte della Federazione delle gare di coppa del mondo di Bormio.

In particolare, la voce può essere così suddivisa:

- A) La contribuzione da parte delle Federazioni Internazionali (FIS, IBU, FIL, IBSF) nei confronti della Federazione pari al risulta in linea con l'anno precedente;
- B) Aumento del 19% alla voce “Contributi e rimborsi da altre Organizzazioni”;
- C) Decremento del 45% dei diritti televisivi dovuto esclusivamente alla non organizzazione delle gare di Coppa del Mondo di Bormio e allo spostamento temporale di alcune gare di sci alpino;
- **Ricavi da Pubblicità e Sponsorizzazione:** tale voce riporta un incremento di 5.546 €/000 (pari a +37% rispetto l'anno precedente) a seguito dei maggiori introiti degli sponsor federali e dal valore della contropartita;
- **Altri ricavi della gestione ordinaria:** tale voce riscontra un decremento pari al 9%.  
I ricavi compresi in tale voce sono quelli derivanti dall'organizzazione dei corsi per Istruttori ed Allenatori.

Per quanto riguarda il Valore della Produzione della Struttura Territoriale, questo riporta un aumento del 27% rispetto all'esercizio precedente confermando l'ottimo lavoro svolto dai Comitati Regionali.

### **Costi della produzione**

I Costi della Produzione ammontano complessivamente a 50.545€/000 e sono così articolati:

- 45.565€/000 per l'attività sportiva;
- 4.708€/000 per funzionamento e costi generali;
- 272€/000 per accantonamenti ed oneri diversi di gestione;

## Attività sportiva

I Costi per le Attività di PO / AL sono articolati come segue:

Descrizione	31/12/2024	% su tot.	31/12/2023	% su tot.	Differenza	Diff. %
Partec. a Man. Sport. Naz./Intern. PO/AL	15.743	44%	12.016	39%	3.727	31%
Allenamenti e stages	4.997	14%	4.536	15%	460	10%
Funzionamento Commissioni Tecniche	4	0%	0	0%	4	
Compensi per prestazioni contrattuali	7.688	21%	6.900	22%	788	11%
Interventi per gli atleti	5.356	15%	5.559	18%	- 202	-4%
Spese per antidoping	25	0%	33	0%	- 8	-23%
<b>Totale Preparazione Olimpica/Alto livello</b>	<b>33.814</b>	<b>94%</b>	<b>29.043</b>	<b>93%</b>	<b>4.770</b>	<b>16%</b>
Partecipaz. a Manif. sportive naz./inter.	803	2%	949	3%	- 146	-15%
Allenamenti e stages	1.261	4%	1.124	4%	138	12%
Funzionamento Commissioni Tecniche	2	0%	1	0%	1	
Compensi per prestazioni contrattuali		0%		0%	-	
Interventi per gli atleti	30	0%	34	0%	- 4	-13%
Spese per antidoping	-	0%		0%	-	
<b>Totale Rappresentative Nazionali</b>	<b>2.095</b>	<b>6%</b>	<b>2.107</b>	<b>7%</b>	<b>- 12</b>	<b>-1%</b>
<b>Totale Costi PO / AL</b>	<b>35.909</b>	<b>100%</b>	<b>31.151</b>	<b>100%</b>	<b>4.758</b>	<b>15%</b>

All'interno della tabella sopra riportata si rappresenta che sono comprese nelle voci di costo l'acquisto di materiale sportivo e le contropartite promo-pubblicitarie, oltre alle borse di studio, che trovano la loro contropartita nei Ricavi, alle voci Fornitori Ufficiali e vendita immagine degli atleti.

I costi dell'attività sportiva sono pari al 89,9 % del Valore della Produzione e 90,1% sul costo della produzione; ciò significa che la Federazione ha sempre investito tutte le risorse nell'attività agonistica, a maggior ragione nel 2024 preparazione all'evento Olimpico.

I costi per l'attività di Alto Livello riportano un incremento del 15% e sono rappresentati essenzialmente dalle spese di viaggi e trasferte relativi alle discipline Olimpiche e non Olimpiche e al consolidamento e all'investimento effettuato all'interno degli staff tecnici federali (civili e militari) e sanitari della Federazione. Tale dato riflette l'investimento nell'attività sportiva ma anche l'aumento dei costi sostenuti per l'espletamento dell'attività sportiva riferiti principalmente ai costi alberghieri, noleggio skipass e carburante.

I Costi per l'Attività Sportiva della Sede Centrale sono articolati come segue:

Descrizione	31/12/2024	% su tot.	31/12/2023	% su tot.	Differenza	Diff.%
Organizzazione Manifestaz. Sportive Intern.li	419	8%	2.798	37%	- 2.379	-85%
Organizz. Manifestazione Sportive Nazionali	-	0%	2	0%	- 2	
Partecipazione ad organismi internazionali	81	2%	56	1%	25	44%
Formazione ricerca e documentazione	513	10%	475	6%	38	8%
Promozione Sportiva	3.402	68%	2.952	39%	450	15%
Contributi per l'attività sportiva	388	8%	1.225	16%	- 837	-68%
Gestione impianti sportivi				0%		
Altri costi per l'attività sportiva				0%		
Ammortamenti attività sportiva	177	4%	136	2%	41	30%
Acc.to per rischi ed oneri dell'attività sportiva				0%		
Δ rimanenze di mat. di consumo per att. sportiva				0%		
Costi attività paralimpica				0%		
<b>Costi attività sportiva centrale</b>	<b>4.980</b>	<b>100%</b>	<b>7.644</b>	<b>100%</b>	<b>- 2.664</b>	<b>-35%</b>

Le voci principali sono le seguenti:

- Nel corso del 2024 alla voce Organizzazione Manifestazioni Sportive Internazionali troviamo un decremento di circa 2€/000 dovuto alla cessione dell'organizzazione delle gare di coppa del mondo di sci alpino di Bormio alla Fondazione stessa come spiegato alla voce diritti televisivi.
- La voce Promozione sportiva risente dei costi previsti dall'espletamento dei progetti approvati da sport e salute e coperti da un contributo finalizzato dalla stessa.
- La voce contributi attività sportiva riporta un decremento avendo deciso la federazione di erogare i normali contributi per l'attività, ma di non coprire il costo dell'affiliazione ai propri club.

I Costi per l'Attività Sportiva delle Strutture Territoriali sono articolati come segue:

Descrizione	31/12/2024	% su tot.	31/12/2023	% su tot.	Differenza	Diff.%
Attività agonistica	3.393	73%	3.078	76%	315	10%
Organizzazione Manifestazioni Sportive	584	12%	419	10%	165	39%
Corsi di formazione	8	0%	1	0%	7	
Promozione Sportiva	312	7%	270	7%	42	16%
Contributi all'attività sportiva	378	8%	259	6%	119	46%
Gestione impianti sportivi	0	0%	0	0%	-	0%
<b>Costi attività sportiva Strutture territoriali</b>	<b>4.675</b>	<b>100%</b>	<b>4.027</b>	<b>100%</b>	<b>648</b>	<b>16%</b>

I costi riportano un incremento del 16% rispetto lo scorso esercizio confermando la politica Nazionale di destinazione della maggior parte delle risorse nell'attività sportiva.

## Funzionamento

I Costi per il Funzionamento della Sede Centrale sono articolati come segue:

Descrizione	31/12/2024	% su tot.	31/12/2023	% su tot.	Differenza	Diff. %
Costi per il personale e collaborazioni	2.931	71%	3.035	71%	- 104	-3%
Organi e Commissioni federali	224	5%	203	5%	21	11%
Costi per la comunicazione	9	0%	9	0%	-	0%
Costi generali	919	22%	957	22%	- 38	-4%
Ammortamenti per funzionamento	59	1%	58	1%	1	2%
Δ rimanenze di materiale di consumo		0%		0%	-	
<b>Totale costi funzionamento centrale</b>	<b>4.142</b>	<b>100%</b>	<b>4.262</b>	<b>100%</b>	<b>- 120</b>	<b>-3%</b>

I Costi per il Funzionamento delle Strutture Territoriali sono articolati come segue:

Descrizione	31/12/2024	% su tot.	31/12/2023	% su tot.	Differenza	Diff. %
Costi per i collaboratori	112	20%	146	20%	- 34	-23%
Organi e Commissioni	57	10%	82	11%	- 25	-31%
Costi generali	397	70%	490	68%	- 93	-19%
<b>Totale costi funzionamento Strutture territoriali</b>	<b>566</b>	<b>100%</b>	<b>718</b>	<b>17%</b>	<b>- 152</b>	<b>-21%</b>

Nei Costi di Funzionamento le voci di maggior rilievo sono rappresentate da:

- ✓ Costi del Personale che ammontano a 2.931 €/000, trovano la loro copertura nei contributi assegnati da Sport e Salute S.p.A. e sono correttamente preventivati e comprensivi degli accantonamenti PAR e PI e del relativo rateo di ferie non godute ma maturate al 31/12/2024. Il decremento è dovuto alla cessazione del rapporto di lavoro di alcuni dipendenti che hanno raggiunto il limite di anzianità.
- ✓ I costi relativi agli Organi Federali che ammontano a 224 €/000 e nell'anno registrano un incremento del 10%.
- ✓ I Costi Generali, pari a 919€/000, i quali riportano un decremento del 4%.

Nel corso dell'esercizio 2024 la voce funzionamento e costi generali è pari al 9,31% dei costi della produzione e 9,29% sul valore della produzione, raggiungendo uno degli obiettivi previsti da Sport e Salute S.p.A. in tema di assegnazione di contributi.

### **Costi per il personale**

Qui di seguito viene riportata la tabella dei costi del personale.

Descrizione	31/12/2024	31/12/2023	Differenza
Salari e stipendi	2.134	2.199	- 65
Oneri sociali	557	563	- 6
TFR	110	150	- 40
Altri costi	130	124	7
<b>Totale</b>	<b>2.931</b>	<b>3.036</b>	<b>- 104</b>

La Federazione presenta nel proprio organico personale obbligatorio al lavoro ai sensi ex Legge 68/99, assumendo alle proprie dipendenze lavoratori con disabilità così come previsto dalla normativa vigente.

Di seguito l'andamento del personale in forza negli ultimi due esercizi:

Livello	Personale 2024	Personale 2023	2024 vs 2023
Segretario Generale/Dirigente	0	0	-
Quadro S	1	1	-
Quadro	2	2	-
Capo Redattore e Redattore	2	2	-
D	1	0	1
C	18	19	- 1
B	29	26	3
A	0	0	-
<b>Totale</b>	<b>53</b>	<b>50</b>	<b>3</b>

### Compensi agli Organi di Gestione e Controllo

Descrizione	2024			2023			Differenza		
	Compensi	Gettoni	Totale	Compensi	Gettoni	Totale	Compensi	Gettoni	Totale
Presidente Federale		36	36		36	36	-	-	
Consiglio di Presidenza			-			-	-	-	
Consiglio Federale		14	14		13	13	1	1	1
Collegio dei revisori dei conti	26	9	35	25	13	39	- 4	- 4	- 4
Altro (Universiadi)			-			-	-	-	
<b>Totale</b>	<b>26</b>	<b>59</b>	<b>85</b>	<b>25</b>	<b>62</b>	<b>88</b>	<b>- 2</b>	<b>2</b>	<b>- 1</b>

Per quanto riguarda il Compenso del Presidente Federale si sottolinea che è a carico dell'Ente CONI, come da delibera della Giunta Nazionale, e il medesimo importo è presente sia nei ricavi sia nei costi.

Al Collegio dei Revisori dei Conti viene erogato sia il compenso sia il gettone come da delibera del Consiglio Federale del 13 settembre 2024 tenendo conto dei parametri stabiliti dal CONI, con delibera n. 668 del 22 dicembre 2005.

Il Consiglio Federale percepisce esclusivamente gettoni presenza per ogni riunione di Consiglio Federale, come previsto con delibera n. 2 del 25 novembre 2022.

I Consiglieri eletti che costituiscono il Consiglio Federale, oltre al Presidente, sono n. 10. Il Collegio dei Revisori dei Conti della Federazione è composto da n. 3 membri effettivi, di cui n. 1 eletto e n. 2 di nomina rispettivamente CONI/Autorità di Governo in materia di sport.

### **Oneri diversi di Gestione**

Qui di seguito viene riportato il dettaglio relativo agli oneri diversi di gestione:

<b>Descrizione</b>	<b>31/12/2024</b>	<b>31/12/2023</b>	<b>Differenza</b>
Imposte Indirette, tasse e contributi	17	17	0
Minusvalenze			
Sopravvenienze passive	255	88	167
Perdite su crediti			0
Insussistenze passive			0
<b>Totale gestione straordinaria</b>	<b>272</b>	<b>105</b>	<b>167</b>

### **Proventi e oneri finanziari**

I Proventi ed Oneri Finanziari sono così composti:

<b>Descrizione</b>	<b>31/12/2024</b>	<b>31/12/2023</b>	<b>Differenza</b>
Interessi attivi	56	56	-0
Interessi passivi		-0	0
Interessi passivi su mutui			0
Altri oneri e proventi finanziari			0
<b>Totale gestione finanziaria</b>	<b>56</b>	<b>56</b>	<b>-0</b>

Gli interessi si riferiscono a quelli maturati sui conti correnti bancari e postali della Federazione.

### **Imposte sul reddito dell'esercizio**

Sono iscritte in base alla stima del reddito imponibile in conformità alle disposizioni in vigore tenendo conto delle esenzioni applicabili e dei crediti d'imposta spettanti.

La voce di bilancio è così composta:

<b>Descrizione</b>	<b>31/12/2024</b>	<b>31/12/2023</b>	<b>Differenza</b>
IRAP	173	197	-24
IRES			
Interessi su imposte			
<b>Totale imposte dell'esercizio</b>	<b>173</b>	<b>197</b>	<b>-24</b>
Rettifica imposte esercizi precedenti			
<b>Totale imposte dell'esercizio</b>	<b>173</b>	<b>197</b>	<b>-24</b>

Le imposte sono state determinate sulla base della vigente normativa fiscale.

### **FATTI DI RILIEVO AVVENUTI DOPO LA CHIUSURA DELL'ESERCIZIO**

L'esercizio economico 2024 si è chiuso con un avanzo economico quantificato in € 31.134,02, avendo accantonato imposte pari a € 173.222,00 con un patrimonio netto negativo pari a € 366.083,96.

La Corte di Appello di Milano ha emesso la sentenza n. 2453/2024 pubblicata il 17 settembre (R.G. 886/2023) con la quale ha accolto integralmente l'appello proposto dalla Federazione Italiana Sport Invernali, riformando la precedente sentenza di primo grado del Tribunale di Milano e riconoscendo, quindi, la piena fondatezza di tutte le argomentazioni, della ricostruzione dei fatti e dei motivi di diritto sostenuti dalla FISI fin dal giudizio di primo grado.

Con atto notificato in data 17/03/2025, la Basicitalia S.p.A., ha proposto in ricorso in Cassazione ex art. 360 c.p.c. avverso la sentenza n. 2453 del 13 giugno 2024 della Corte di appello di Milano, Sezione quarta civile, pubblicata in data 17 settembre 2024, la Federazione ritiene come emesso dalla Corte di Appello che nulla è dovuto a Basicitalia.

La Federazione ripianerà la perdita d'esercizio pregressa nel corso degli esercizi 2025- 2026 - 2027 grazie a nuove entrate e a una politica di contenimento delle spese che permetteranno di riequilibrare economicamente e finanziariamente la Federazione e assicurando la continuità aziendale così come riportato nel fascicolo di bilancio.

**Informazioni ex art. 1, comma 125-bis, della legge 4 agosto 2017 n. 124**

Ai sensi dell'art. 1, comma 125, della legge 4 agosto 2017, n. 124, in ottemperanza all'obbligo di trasparenza, si segnala che non sono state ricevute sovvenzioni, contributi, incarichi retribuiti e comunque vantaggi economici di qualunque genere da pubbliche amministrazioni.

**PROPOSTA DI DESTINAZIONE RISULTATO D'ESERCIZIO**

Sulla base del risultato di esercizio 2024 che risulta pari a € 31.134,02 si propone di riportare l'utile d'esercizio a parziale copertura delle perdite pregresse.

Il Presidente Federale  
Flavio Roda



# **Federazione Italiana Sport Invernali**

---

## **BUSINESS PLAN 2023-2027**

## SOMMARIO

### **1. PREMESSA**

1.1 Premessa

### **2. STRATEGIA**

1.1 Azioni strategiche

### **3. BUDGET 2023 - 2027**

2.1 BP 2023/2027

### **4. RICAVI 2023/2027**

2.1 RICAVI 2023/2027

### **5. COSTI 2023-2027**

2.1 COSTI 2023/2025

## 1. PREMESSA

### 1.1 Premessa

Con il presente documento la Federazione Italiana Sport Invernali individua e formalizza le modalità attraverso le quali intende superare la situazione attuale, ripristinando sia gli equilibri economico finanziari che ricreando i presupposti per la continuità dell'attività Federale.

È doveroso da parte della Federazione e previsto negli obblighi statutari provvedere allo sviluppo dell'attività degli sport invernali ragione per cui si sta prevedendo un rientro del fondo di dotazione nell'esercizio 2027.

Col presupposto di redigere un Piano Industriale che abbia la maggior aderenza possibile ad una realtà programmata con la massima trasparenza e prudenzialità in termini valutativi, la Federazione ha adottato un piano che è coerente con l'andamento economico – patrimoniale della stessa.

## 2. STRATEGIA

### 2.1 Azioni strategiche 2023-2027

Al fine di conseguire gli obiettivi di crescita economica per il periodo 2023-2027, così come sintetizzati nel paragrafo dedicato, la Federazione ha identificato una serie di azioni da intraprendere, che vengono riportate qui di seguito:

- ✓ implementazione dei sistemi informatici presenti e sviluppo di nuovi sistemi di controllo gestionali.
- ✓ regolamentazione delle spese di vitto sostenute in occasione di allenamenti e gare in linea con quanto fatto per quelle di funzionamento: in questo modo saranno razionalizzate le spese per pranzi e cena a favore dell'attività sia agonistica che giovanile;
- ✓ Inserimento di un software di gestione note spese che consentirà alla Federazione di monitorare con costanza tutta l'attività sportiva ed un controllo nelle spese migliori tramite applicazione di nuova generazione che importerà le note spese all'interno del sistema di contabilità.
- ✓ Continua ricerca di sponsor commerciali al fine di aumentare il fatturato della Federazione.
- ✓ Razionalizzazione spese post periodo Olimpico.

### 3. BUDGET 2023-2027

#### 3.1 Business Plan

A fronte delle strategie di sviluppo come sopra delineate, la Federazione prevede di poter ottenere significativi risultati economici e finanziari nell'ambito della propria attività tradizionale, così come sviluppata sino ad oggi e sulla base degli indirizzi strategici, gestionali ed operativi tratteggiati in precedenza.

Tali dati sono riportati negli allegati di cui alla presente relazione che ne formano parte integrante.

### 4. RICAVI 2023 - 2027

#### 4.1 Ricavi 2023-2027

La variazione dei ricavi nel periodo oggetto di osservazione si ribadisce che è stata stimata in misura prudentiale; il loro raggiungimento è infatti l'obiettivo minimo che la Federazione si pone.

Si analizzano a seguito nel dettaglio le singole voci di riferimento.

#### **Contributi CONI/Sport e Salute S.p.A.**

Per quanto riguarda tale voce di ricavo, si è mantenuto prudentialmente costante per gli esercizi 2026/2027 eliminando esclusivamente il contributo Olimpico.

#### **Quote degli associati:**

La voce relativa al tesseramento nel corso degli anni risulta aumentata dopo l'approvazione in consiglio federale dell'aumento del tesseramento. La Federazione potrebbe decidere di aumentare il costo della stessa e/o diversificandola riuscendo così ad attrarre gli amatori.

#### **Ricavi Manifestazioni Internazionali:**

La voce ricavi da Manifestazioni Internazionali raggruppa i seguenti proventi:

- Contributi da Federazioni Internazionali e da Comitati Organizzatori (C.O.)
- Diritti televisivi

Riferendosi alla voce "Contributi da Federazioni Internazionali e C.O.", da un'analisi svolta per negli anni precedenti, è emerso che l'importo degli stessi è rimasto costante; pertanto, nel budget non sono previsti sostanziali variazioni.

Per quanto riguarda, invece, la voce “Diritti Televisivi”, si precisa che gli stessi sono regolamentati da un apposito accordo sottoscritto dalla Federazione con la società Infront, valido fino all’anno 2026. Con la centralizzazione dei diritti televisivi la Federazione dovrebbe incrementare il ricavo ma prudenzialmente abbiamo tenuto la stessa previsione.

### **Proventi da pubblicità e sponsorizzazioni**

Tale voce di ricavo, riporta per il 2025/2026 esclusivamente i contratti sottoscritti con gli sponsor e non i rinnovi.

E’ in vigore un contratto con l’Advisor Infront Italia che, qualora la soglia dei contratti diminuisse la stessa garantirà alla Federazione i medesimi importi previsti dall’accordo.

Per completezza d’informazione la voce “Sponsorizzazione” comprende gli incassi relativi agli accordi in contropartita promo-pubblicitaria e la “Vendita Immagine Atleti”; per questi ultimi la Federazione è la sola titolata a stipulare in nome e per conto dei propri Atleti contratti di sponsorizzazione.

Si è prevista una flessione fisiologica per il post olimpiadi per le stagioni 2026/2027 e 2027/2028.

### **Altri Ricavi**

All’interno di tale voce, sono ricompresi i proventi derivanti dai “Corsi di Aggiornamento” per allenatori ed istruttori Federali e la “Vendita dei Testi” per l’insegnamento delle discipline degli sport invernali.

Tale voce nel corso degli anni potrà subire incrementi derivanti dall’istituzione di un numero maggiori di corsi o la revisione del costo di partecipazione, oltre all’apertura verso “nuovi” business in quanto la Federazione ha a disposizione tutto il *Know How* necessario per rendere eccellente il lavoro dei propri tecnici ed istruttori.

### 5.1 COSTI 2023-2027

Per quanto riguarda i risparmi alla voce costi PO/AL sono state individuate le seguenti azioni:

- Stipula di accordi commerciali che consentiranno la riduzione delle spese di alloggio in occasione delle trasferte per allenamenti e gare.
- L'unificazione in macroaree delle discipline sportive, a livello tecnico e logistico, che permetterà l'ottimizzazione delle risorse.
- Revisione del contratto di Noleggio Automezzi Federali, che dovrebbe far conseguire un notevole risparmio come meglio specificato qui di seguito.
- Analisi delle attività svolte dalle singole Direzioni Agonistiche, al fine di permettere ad una élite di discipline di avere maggiori risorse finalizzandole al raggiungimento degli obiettivi sportivi, che hanno la loro naturale conclusione con l'ottenimento dei podi alle Olimpiadi Invernali.

Per gli esercizi 2026 e 2027 è stato previsto un decremento a fronte del mancato incasso che avremo del contributo Olimpico.

La filosofia e la politica Federale che hanno portato a tale decremento è meglio descritta nella relazione iniziale, dove sono ripresi tutti gli aspetti sportivi, analizzando la tendenza di ogni singola disciplina e prediligendo la parte di attività di Alto Livello.

Anche per gli esercizi 2026 e 2027 verranno stipulati accordi commerciali con alcune strutture alberghiere e comprensori sciistici come è già avvenuto negli esercizi precedenti con aziende che hanno riposto la loro fiducia nel marchio della Federazione ed all'immagine dei suoi atleti.

#### **Partecipazione Organismi Internazionali**

La voce di costo Partecipazione Organismi Internazionali prevede il medesimo stanziamento per il 2025, 2026 e 2027.

#### **Formazione e ricerca e documentazione**

In questa voce sono compresi i "Costi di Trasferta e Soggiorno" oltre ai relativi compensi per la parte Scuola Tecnici Federali (STF) e Co.Scu.Ma. La Federazione prevede una diminuzione di costi in quanto negli esercizi precedenti sono stati sostenuti costi per la stesura dei testi didattici e lo sviluppo di un software dedicato per la formazione.

## **Promozione Sportiva**

Tra questi costi, la voce di maggior rilievo è rappresentata dal premio assicurativo.

## **Contributi Attività Sportiva**

La voce “Contributi Attività Sportiva” prevede un decremento raffrontato con il consuntivo 2024 prevedendo anche per l’esercizio 2025/2026/2027 contributi al territorio e ai club mirati.

## **Costi Attività Sportiva Territoriale**

Per quanto riguarda i costi riferiti all’Attività Sportiva Territoriali, sono stati previsti, per gli anni del Business Plan, i medesimi costi del preventivo 2025.

Tenuto conto in particolare che il Regolamento d’Amministrazione Federale prevede che gli Organi Territoriali devono mantenere il pareggio di bilancio e che la Sede Centrale si fa carico delle registrazioni siamo fiduciosi che tale voce non possa incrementarsi.

## **Costi del Personale**

Anche la voce “Costi del Personale” è stata mantenuta prudenzialmente costante ancorché il programma Federale, come accennato in precedenza, sarebbe quello di attuare un naturale turnover, che consentirebbe di beneficiare di una potenziale riduzione di tali costi.

## **Organi e Commissioni Federali**

Per i costi relativi agli “Organi e Commissioni Federali” è stata prevista in quanto già molto ridotta la stessa previsione del 2025 per tutti gli anni successivi fino al 2027. La Federazione nel corso di tutti gli esercizi ha mantenuto sempre tale voce molto ridotta investendo le proprie risorse nell’attività agonistica.

## **Costi per la Comunicazione**

È stato preventivato un decremento dei costi della comunicazione per gli anni 2026 e 2027 rispetto al preventivo 2025. Tale voce è presumibile che avrà un decremento a fronte degli accordi che la Federazione stipulerà in contropartita promo-pubblicitaria.

## **Costi Generali**

I “Costi Generali di Funzionamento” sono già stati oggetto già a partire dall’esercizio 2013 di una politica di contenimento in ogni voce singolarmente analizzata che ha consentito alla Federazione di beneficiare di notevoli risparmi rispetto agli anni precedenti e ad avere nel proprio bilancio solo costi indispensabili per il Funzionamento Centrale; pertanto tale voce

riporta un lieve decremento, che sarà oggetto di analisi costante per consentire di raggiungere il raddoppio della percentuale di risparmio.

Il Business Plan riporta una riduzione dell'11% rispetto al consuntivo 2023 tale voce non è possibile diminuire di più in quanto trattasi di accordi già sottoscritti e che sono parte essenziale del funzionamento della Federazione.

In relazione agli "Oneri Tributari", la Federazione prudenzialmente ritiene di mantenere costante l'impegno di spesa pari alla somma di € 200.000 riportata negli allegati, non conoscendo l'evoluzione della normativa e tenuto conto del regime tributario vigente e di quanto previsto per il consuntivo 2024.

Per completezza d'informazione, la Federazione in base ai dati riportati nell'allegato "Sintesi Dati Economici", ha provveduto prudenzialmente ad elaborare il calcolo del "Fondo di Dotazione" al termine del periodo di osservazione ed analisi del presente business plan, qui meglio riepilogato:

	2025	2026	2027
<b>TOTALE COSTI</b>	<b>42.266.008</b>	<b>36.917.963</b>	<b>35.724.354</b>
COSTI DELLA PRODUZIONE	41.968.008	36.719.963	35.526.354
ONERI FINANZIARI	- 3.000	- 3.000	- 3.000
ONERI STRAORDINARI	1.000	1.000	1.000
IMPOSTE SUL REDDITO	300.000	200.000	200.000

<b>MEDIA ARITMETICA COSTI</b>	<b>38.302.775</b>
-------------------------------	-------------------

<b>31/12/2027</b>	<b>1.149.083,25</b>
-------------------	---------------------

Il Presidente Federale  
Flavio Roda



**FEDERAZIONE ITALIANA SPORT INVERNALI**

**RELAZIONE COLLEGIO DEI REVISORI**

**BILANCIO CONSUNTIVO 2024**

Signori Consiglieri,

Il Collegio dei Revisori dei Conti, nell'espletamento del mandato affidatogli, ha provveduto ad eseguire le ordinarie attività di controllo e vigilanza previste dai principi e criteri di cui al regolamento di contabilità delle FSN e DSA emanati dal CONI, che trovano applicazione nei punti di seguito indicati.

L'esame del bilancio è stato, inoltre, svolto avendo riguardo ai Principi di comportamento del Collegio Sindacale raccomandati dal Consiglio nazionale dei Dottori commercialisti e degli Esperti contabili ed alle disposizioni di legge che disciplinano il bilancio d'esercizio interpretate ed integrate dai corretti principi contabili enunciati dai Consigli nazionali dei Dottori commercialisti e degli Esperti contabili.

Nel corso del 2024 abbiamo adempiuto all'attività affidatoci secondo le procedure previste dalle norme di legge ed utilizzando, quando necessario, anche quanto raccomandato dalla professione in merito al comportamento del Collegio Sindacale.

Con l'attività prevista dall'art. 2403, primo comma, c.c. abbiamo vigilato sull'osservanza della legge e dello statuto e sul rispetto, da parte del Consiglio Federale, dei principi di corretta amministrazione.

Il controllo contabile è stato da noi svolto con la periodicità prevista dalla legge, con verifiche sulla tenuta della contabilità e l'accertamento delle rilevazioni dei fatti di gestione nelle scritture contabili e della loro correttezza.

Vi precisiamo che abbiamo svolto il controllo sui risultati contabili che ci sono stati messi a disposizione. Gli stessi trovano riconciliazione con i valori che si evidenziano nel bilancio stesso.

Con la presente relazione Vi informiamo in merito alla nostra attività ed ai risultati della stessa esponendo quanto segue:

#### **Attività ex art. 2403 C.C. (Vigilanza)**

Abbiamo valutato l'adeguatezza degli assetti relativi alla organizzazione, amministrazione e contabilità della Federazione Italiana Sport Invernali e del loro funzionamento. Riteniamo corretto l'operato della Federazione centrale tenuto conto dell'oggetto dell'attività e delle dimensioni della stessa.

Nel corso dell'esercizio abbiamo partecipato alle riunioni di Consiglio Federale nonché alle riunioni delle Consulte Nazionali ed abbiamo conferito con il Presidente, il Segretario Generale ed il Direttore Area Amministrativa al fine di conoscere i fatti rilevanti della gestione.

Le riunioni di Consiglio Federale si sono svolte nel rispetto delle norme statutarie, legislative e regolamentari che disciplinano le Federazioni Sportive Nazionali. Gli oggetti trattati e le delibere prese non sono in contrasto con le disposizioni di legge o di statuto.

Nel corso dell'attività di vigilanza non sono emersi fatti significativi da indicare nella relazione o fatti censurabili. Non sono pervenute denunce ex art. 2408 Codice Civile.

### **Controllo amministrativo – gestionale**

Il Collegio, in corso d'anno, ha vigilato e valutato positivamente l'adeguatezza del sistema amministrativo e contabile dell'organizzazione centrale, nonché l'affidabilità di quest'ultimo a rappresentare correttamente i fatti di gestione.

Per quanto occorra, si fa altresì presente che, a norma dell'articolo 38 dello Statuto Federale, il controllo amministrativo e contabile delle strutture territoriali è demandato ai Collegi dei Revisori dei Conti dei singoli Comitati Regionali.

Il Collegio dà atto che nella Relazione del Presidente e nella Nota Integrativa sono fornite adeguate informazioni circa la continuità aziendale e sulla gestione amministrativa e sportivo-agonistica della Federazione.

### **Attività di controllo contabile**

Il bilancio federale relativo all'esercizio chiuso al 31 dicembre 2024, cui questa relazione si riferisce, è stato oggetto di controllo di merito verificando i principi seguiti nella redazione ed impostazione generale dello stesso.

Il bilancio presenta un risultato **positivo** per ammontare pari ad **euro 31.134** che residua dopo aver effettuato l'accantonamento di imposte per euro **173.222**, costituito esclusivamente da IRAP. Il patrimonio netto, che comprende l'utile dell'esercizio 2024, risulta **negativo** per ammontare pari ad **euro 366.084**.

Il Fondo di dotazione, al 31 dicembre 2024, risulta inferiore rispetto alle indicazioni fornite dal CONI con la circolare n. 3 dell'11 ottobre 2005. In Nota Integrativa è fornita dettagliata evidenza della determinazione in conformità a quanto previsto e disposto dal CONI.

Ai sensi dell'art. 2409 ter Codice Civile Vi precisiamo che:

- Il Bilancio di esercizio 2024 che vi è oggi presentato è costituito da Stato Patrimoniale, Conto Economico, Nota Integrativa e Rendiconto Finanziario. Lo stesso è stato redatto in osservanza della legge e dei regolamenti.
- Il Bilancio di esercizio 2024 è accompagnato dalla Relazione sulla Gestione del Presidente.
- Il nostro controllo è stato svolto secondo le disposizioni di legge ed i principi di controllo raccomandati dalla professione, nonché dai regolamenti.
- Il 18 giugno 2024, in videoconferenza, abbiamo avuto un confronto con la società di revisione Baker Tilly Revisa Spa, incaricata di effettuare la revisione volontaria sul bilancio di esercizio al 31 dicembre 2024. Sull'attività svolta la società di revisione ha emesso una propria relazione che è stata consegnata direttamente alla Federazione.
- Il bilancio di esercizio è redatto sulla base del formato richiesto dal CONI.

- Il bilancio rappresenta la situazione patrimoniale e finanziaria al 31 dicembre 2024 ed espone il risultato economico dell'esercizio.
- La Federazione, nella redazione dello Stato Patrimoniale, ha adottato i criteri di valutazione indicati all'art. 2426 C.C. rilevando a Conto Economico gli eventuali effetti sul risultato dovuto a tali valutazioni.
- Non risultano utilizzate deroghe alle norme di legge e quindi da illustrarsi in modo specifico in nota integrativa a sensi art. 2423, comma quattro, Codice Civile.
- La contabilità federale risulta tenuta in conformità alle norme di legge in materia, ai principi contabili nazionali e alle direttive CONI.

Il Presidente Federale, con la propria relazione al bilancio, ha fornito informazioni coerenti con i risultati del bilancio, sulla continuità della Federazione e su quanto richiesto dall'art. 2428 C.C., primo e secondo comma.

Il Collegio dei Revisori ha acquisito ogni elemento considerato utile per accertare che dal bilancio non emergano vizi o errori significativi, ritenendo lo stesso attendibile nel suo complesso.

Il lavoro svolto, anche nel controllare le stime effettuate, permette di esprimere un corretto giudizio professionale.

Per quanto attiene i consuntivi degli organi territoriali, il Collegio fa presente che i Revisori dei Comitati Regionali non hanno segnalato anomalie o formulato riserve in merito alla correttezza dei documenti approvati dai relativi Consigli Regionali

Le risultanze del Bilancio si riassumono nei seguenti valori:

**Stato patrimoniale** (Valori in €/000)

Descrizione	Stato patrimoniale al 31.12.2024		Stato patrimoniale al 31.12.2023		Differenza 2024– 2023	
	Valore	%	Valore	%	Valore	%
<b>Immobilizzazioni nette</b>	1.014	7%	608	4%	406	3%
<b>Attivo Circolante</b>	12.634	82%	13.862	91%	-1.228	-9%
<b>Ratei e Risconti</b>	1.670	11%	717	5%	953	6%
<b>ATTIVO</b>	<b>15.318</b>	<b>100%</b>	<b>15.187</b>	<b>100%</b>	<b>131</b>	<b>0%</b>
<b>Patrimonio netto</b>	-366	-2%	-397	-3%	31	1%
<b>Fondi per rischi ed oneri</b>	4	0%	4	0%	0	0%
<b>Trattamento Fine Rapporto</b>	1.060	7%	988	7%	72	0%
<b>Debiti</b>	12.496	81%	12.671	83%	-175	-2%
<b>Ratei e Risconti</b>	2.124	14%	1.921	13%	203	1%
<b>PASSIVO</b>	<b>15.318</b>	<b>100%</b>	<b>15.187</b>	<b>100%</b>	<b>131</b>	<b>0%</b>

**Conto economico** (Valori in €/000)

Descrizione	Preventivo*	Conto Econo-	Conto Econo-	Differenza
	2024	mico 2024	mico 2023	2024- 2023
<b>Attività centrale:</b>				
Contributi Sport e Salute	16.491	17.216	19.381	-2.165
Contributi Stato, Regioni. Enti locali	0	250	820	-570
Ricavi propri	26.452	29.581	26.536	3.045
<b>Totale attività centrale</b>	<b>42.943</b>	<b>47.047</b>	<b>46.737</b>	<b>310</b>
<b>Attività struttura territoriale:</b>				
Contributi Stato, Regioni, Enti Locali	1.200	2.263	1.589	674
Altri ricavi	1.339	1.382	1.278	104
<b>Totale attività territoriale</b>	<b>2.539</b>	<b>3.645</b>	<b>2.867</b>	<b>778</b>
<b>VALORE DELLA PRODUZIONE</b>	<b>45.482</b>	<b>50.692</b>	<b>49.604</b>	<b>1.088</b>
<b>ATTIVITÀ SPORTIVA</b>				
Descrizione	Preventivo	Conto Econo-	Conto Econo-	Differenza
	2024*	mico 2024	mico 2023	2024- 2023
<b>Attività sportiva:</b>				
Centrale	-35.430	-40.889	-38.795	-2.094
Struttura territoriale	-3.577	-4.675	-4.049	-626
<b>Totale attività sportiva</b>	<b>-39.007</b>	<b>-45.564</b>	<b>-42.844</b>	<b>-2.720</b>
<b>Funzionamento:</b>				
Centrale	-4.163	-4.142	-4.262	120
Struttura territoriale	-610	-566	-718	152
Accantonamenti e oneri diversi	-3	-272	-106	-166
<b>Totale funzionamento</b>	<b>-4.776</b>	<b>-4.980</b>	<b>-5.086</b>	<b>-106</b>
<b>COSTO DELLA PRODUZIONE</b>	<b>-43.783</b>	<b>-50.544</b>	<b>-47.930</b>	<b>-2.614</b>
<b>RISULTATO OPERATIVO</b>	<b>1.699</b>	<b>148</b>	<b>1.674</b>	<b>-1.526</b>
Proventi / oneri finanziari	1	56	56	0
Imposte e tasse	-300	-173	-197	24
<b>RISULTATO DELL'ESERCIZIO</b>	<b>1.400</b>	<b>31</b>	<b>1.533</b>	<b>-1.502</b>

Le tabelle che seguono forniscono l'evidenza della posizione finanziaria della Federazione al 31 dicembre 2024.

## ATTIVO

Descrizione	2024	%	2023	%
<b>Attivo Circolante (Totale C)</b>	12.223.943	88%	13.862.389	95%
<b>Rimanenze (se non inserite in Tot. C)</b>	0	0%	0	0%
<b>Ratei e Risconti Attivi (Totale D)</b>	1.670.166	12%	716.825	5%
<b>Totale</b>	<b>13.894.109</b>	<b>100%</b>	<b>14.579.214</b>	<b>100%</b>
<b>- crediti diversi (dubbi)</b>	0	0%	0	0%
<b>Disponibilità (1)</b>	<b>13.894.109</b>	<b>100%</b>	<b>14.579.214</b>	<b>100%</b>

## PASSIVO

Descrizione	2024	%	2023	%
-------------	------	---	------	---

Fondo Rischi ed oneri (Totale B)	3.865	0%	3.865	0%
Fondo TFR (Totale C)	1.059.735	7%	987.570	6%
Debiti (Totale D)	12.086.820	79%	12.671.535	81%
Ratei e Risconti Passivi (Totale E)	2.124.092	14%	1.921.020	12%
<b>INDEBITAMENTO TOTALE (2)</b>	<b>15.274.512</b>	<b>100%</b>	<b>15.583.990</b>	<b>100%</b>
Indebitamento M/L (Mutui+TFR)	1.059.735	7%	987.570	6%
<b>INDEBITAMENTO A BREVE (3)</b>	<b>14.214.777</b>	<b>93%</b>	<b>14.596.420</b>	<b>94%</b>

### **POSIZIONE FINANZIARIA**

Descrizione	2024	2023
Posizione finanziaria complessiva (1 - 2)	<b>-1.380.403</b>	<b>-1.004.776</b>
Posizione finanziaria a breve (1 - 3)	<b>-320.668</b>	<b>-17.206</b>
Posizione finanziaria secca (1 - 3 - Rimanenze)	<b>-320.668</b>	<b>-17.206</b>
Immobilizzazioni nette (Totale)	<b>1.014.319</b>	<b>607.558</b>

Dall'analisi delle risultanze di bilancio, emerge che:

- la Federazione ha chiuso l'esercizio 2024 con un risultato positivo di euro **31.134**;
- al 31 dicembre 2024 il **patrimonio netto**, comprensivo della perdita di esercizio 2022 e dell'utile dell'esercizio 2024, è ancora negativo ed ammonta a euro **(366.084)** e, quindi, la Federazione risulta non avere ancora raggiunto il programmato **equilibrio patrimoniale**;
- la Federazione **non è ancora in complessivo equilibrio finanziario**. Le liquidità immediate e differite ammontano ad euro **13.894.109** mentre i debiti a breve e a medio/lungo termine, ovvero le passività complessive, sono pari ad euro **15.274.512**.
- La federazione, al 31 dicembre 2024, ha avuto un leggero appesantimento **dell'equilibrio finanziario a breve** per il quale sono già stati assunti, in caso di necessità, gli opportuni provvedimenti deliberativi.

### **Richiamo di informativa**

Il Collegio dei Revisori prende atto di quanto illustrato sia nella Nota Integrativa sia nella Relazione del Presidente in merito alla ricostituzione del patrimonio e copertura della perdita creatasi nell'esercizio 2022. Nel merito ritiene che quanto riportato nel Business Plan già allegato al Bilancio 2023, aggiornato con riferimento alle contingenze operative agonistiche rese necessarie dalla preparazione delle Olimpiadi 2026 che si svolgeranno in Italia, consenta il raggiungimento degli obiettivi previsti ed in particolare la totale copertura della perdita di esercizio e la ricostituzione del patrimonio con un breve allungamento del periodo di cui alle prescrizioni CONI.

## **Conclusioni**

A nostro giudizio il bilancio in esame è conforme alle norme che disciplinano la materia e rappresenta la situazione patrimoniale e finanziaria della Federazione al 31 dicembre 2024 nonché il risultato economico dell'esercizio.

Esprimiamo quindi il nostro parere favorevole all'approvazione del bilancio.

Per quanto relativo all'utile dell'esercizio 2024 ammontante ad euro 31.134 il Collegio condivide la proposta contenuta nella Relazione del Presidente ed invita il Consiglio Federale a deliberare in conformità.

Milano, 23 giugno 2025

Il Collegio dei Revisori dei Conti

f.to rag. Elio Grigoletto

f.to dott. Luigi Braitto

f.to dott. Andrea Collatti

## RELAZIONE DELLA SOCIETÀ DI REVISIONE INDIPENDENTE

Al Presidente Federale della Federazione Italiana Sport Invernali

### RELAZIONE SUL BILANCIO D'ESERCIZIO

#### Giudizio

Abbiamo svolto la revisione contabile del bilancio d'esercizio della Federazione Italiana Sport Invernali (la "Federazione") costituito dallo stato patrimoniale al 31 dicembre 2024, dal conto economico e dal rendiconto finanziario per l'esercizio chiuso a tale data e dalla nota integrativa.

A nostro giudizio, il bilancio d'esercizio della Federazione Italiana Sport Invernali al 31 dicembre 2024 è stato redatto, in tutti gli aspetti significativi, in conformità ai principi e criteri di redazione illustrati nella nota integrativa.

#### Elementi alla base del giudizio

Abbiamo svolto la revisione contabile in conformità ai principi di revisione internazionali (ISA Italia). Le nostre responsabilità ai sensi di tali principi sono ulteriormente descritte nella sezione *Responsabilità della società di revisore per la revisione contabile del bilancio d'esercizio* della presente relazione. Siamo indipendenti rispetto alla Federazione in conformità alle norme e ai principi in materia di etica e di indipendenza applicabili nell'ordinamento italiano alla revisione contabile del bilancio. Riteniamo di aver acquisito elementi probativi sufficienti ed appropriati su cui basare il nostro giudizio.

#### Richiami di informativa

##### Patrimonio netto

Richiamiamo il paragrafo relativo al "*Patrimonio netto*" e con particolare riferimento al ripianamento delle predate pregresse e alla ricostituzione del fondo di dotazione.

*Al 31/12/2024 la Federazione ha conseguito un risultato d'esercizio positivo di 31€/000 ripianando, come previsto nella relazione del bilancio d'esercizio, le perdite pregresse, esponendo pertanto al 31/12/2024 un patrimonio netto negativo pari a -366€/000. Il fondo di dotazione al 31.12.2024 risulta incapiante e dovrà essere ripristinato e adeguato negli anni successivi in conformità a quanto*

*previsto dal CONI con la circolare numero 3 del 11.10.2005.*

*“Fatti di rilievo avvenuti dopo la chiusura dell’esercizio”*

Richiamiamo il paragrafo relativo ai “Fatti di rilievo avvenuti dopo la chiusura dell’esercizio” con particolare riferimento al contenzioso tra Fisi e il precedente fornitore ufficiale di abbigliamento tecnico.

*”La Corte di Appello di Milano ha emesso la sentenza n. 2453/2024 pubblicata il 17 settembre (R.G. 886/2023) con la quale ha accolto integralmente l’appello proposto dalla Federazione Italiana Sport Invernali, riformando la precedente sentenza di primo grado del Tribunale di Milano e riconoscendo, quindi, la piena fondatezza di tutte le argomentazioni, della ricostruzione dei fatti e dei motivi di diritto sostenuti dalla FISI fin dal giudizio di primo grado.*

*Con atto notificato in data 17/03/2025, la BasicItalia S.p.A., ha proposto in ricorso in Cassazione ex art. 360 c.p.c. avverso la sentenza n. 2453 del 13 giugno 2024 della Corte di appello di Milano, Sezione quarta civile, pubblicata in data 17 settembre 2024, la Federazione ritiene come emesso dalla Corte di Appello che nulla è dovuto a BasicItalia”*

Il nostro giudizio non è espresso con rilievi con riferimento a tale aspetto

*Continuità aziendale*

Richiamiamo il paragrafo “Premessa” e “Fatti di rilievo avvenuti dopo la chiusura dell’esercizio” della nota integrativa che descrive la valutazione del Presidente Federale con particolare riferimento al presupposto della continuità aziendale.

*La Federazione non è riuscita a rispettare le previsioni di utili per l’esercizio 2024 a causa del mancato riconoscimento da parte di Sport e Salute alle Federazioni della quota relativa all’extra gettito fiscale e soprattutto l’aumento dei costi relativi all’attività sportiva finalizzati alla preparazione e qualificazioni dei nostri atleti alle olimpiadi di Milano – Cortina 2026 e all’intervento della Federazione nelle spese di un atleta causa infortunio molto grave.*

*Non è stato possibile nel corso dell’esercizio 2024 provvedere al rispetto del business plan 2023-2025 essendo questo l’anno più importante insieme al 2025 di preparazione per la grande sfida italiana di Milano Cortina. La Federazione può contare su nuove entrate nel corso del 2025 e 2026 che garantiranno la continuità aziendale sia tramite maggiori contributi sia con la sottoscrizione di nuovi contratti di sponsorizzazione ed ad una razionalizzazione delle spese che permetteranno il ripianamento del fondo di dotazione.*

*Il mancato rispetto del piano di rientro precedentemente approvato non compromette la continuità aziendale che verrà supportata da maggiori ricavi sia privati che per il tramite di enti pubblici.*

*La Federazione, ripianerà la perdita d’esercizio pregressa nel corso degli esercizi*

*2025- 2026 - 2027 grazie a nuove entrate e a una politica di contenimento delle spese che permetteranno di riequilibrare economicamente e finanziariamente la Federazione e assicurando la continuità aziendale così come riportato nel fascicolo di bilancio.*

Il nostro giudizio non è espresso con rilievi con riferimento a tale aspetto

### **Altri aspetti**

Il nostro incarico è stato svolto in via volontaria stante il fatto che lo statuto della Federazione stabilisce che il controllo contabile sia conferito al Collegio dei Revisori dei Conti. Pertanto la presente relazione non è emessa ai fini dell'articolo 14 del Dlgs 39/2010.

### **Responsabilità del Presidente Federale e del Collegio dei Revisori dei Conti per il bilancio d'esercizio**

Il Presidente Federale è responsabile per la redazione del bilancio d'esercizio che fornisca una rappresentazione veritiera e corretta in conformità ai criteri di redazione illustrati in nota integrativa e per quella parte del controllo interno dallo stesso ritenuta necessaria per consentire la redazione di un bilancio che non contenga errori significativi dovuti a frodi o a comportamenti o eventi non intenzionali.

Il Presidente Federale è responsabile per la valutazione della capacità della Federazione di continuare ad operare come un'entità in funzionamento e, nella redazione del bilancio d'esercizio, per l'appropriatezza dell'utilizzo del presupposto della continuità aziendale, nonché per una adeguata informativa in materia. Il Presidente Federale utilizza il presupposto della continuità aziendale nella redazione del bilancio d'esercizio a meno che abbia valutato che sussistono le condizioni per la liquidazione della Federazione o per l'interruzione dell'attività o non abbia alternative realistiche a tali scelte.

Il Collegio dei Revisori dei Conti ha la responsabilità della vigilanza, nei termini previsti dallo statuto, sul processo di predisposizione dell'informativa finanziaria della Federazione.

### **Responsabilità della società di revisione per la revisione contabile del bilancio d'esercizio**

I nostri obiettivi sono l'acquisizione di una ragionevole sicurezza che il bilancio d'esercizio nel suo complesso non contenga errori significativi, dovuti a frodi o a comportamenti o eventi non intenzionali, e l'emissione di una relazione di revisione che includa il nostro giudizio. Per ragionevole sicurezza si intende un livello elevato di sicurezza che, tuttavia, non fornisce la garanzia che una revisione contabile svolta in conformità ai principi di revisione internazionali (ISA Italia) individui sempre un errore significativo, qualora esistente. Gli errori possono derivare da frodi o da comportamenti o eventi non intenzionali e sono considerati significativi qualora ci si possa ragionevolmente attendere che essi, singolarmente o nel loro insieme, siano in grado di influenzare le decisioni economiche prese dagli utilizzatori sulla base del bilancio d'esercizio.

Nell'ambito della revisione in conformità ai principi di revisione internazionali ISA (Italia), abbiamo esercitato il giudizio professionale e abbiamo mantenuto lo scetticismo professionale per tutta la durata della revisione contabile. Inoltre:

- Abbiamo identificato e valutato i rischi di errori significativi nel bilancio d'esercizio, dovuti a frodi o a comportamenti o eventi non intenzionali; abbiamo definito e svolto procedure di revisione in risposta a tali rischi; abbiamo acquisito elementi probativi sufficienti ed appropriati su cui basare il nostro giudizio. Il rischio di non individuare un errore significativo dovuto a frodi è più elevato rispetto al rischio di non individuare un errore significativo derivante da comportamenti o eventi non intenzionali, poiché la frode può implicare l'esistenza di collusioni, falsificazioni, omissioni intenzionali, rappresentazioni fuorvianti o forzature del controllo interno.
- Abbiamo acquisito una comprensione del controllo interno rilevante ai fini della revisione contabile allo scopo di definire procedure di revisione appropriate nelle circostanze e non per esprimere un giudizio sull'efficacia del controllo interno della Federazione.
- Abbiamo valutato l'appropriatezza dei principi contabili utilizzati nonché la ragionevolezza delle stime contabili effettuate dal Presidente Federale, inclusa la relativa informativa.
- Siamo giunti ad una conclusione sull'appropriatezza dell'utilizzo da parte del Presidente Federale del presupposto della continuità aziendale e, in base agli elementi probativi acquisiti, sull'eventuale esistenza di una incertezza significativa riguardo a eventi o circostanze che possono far sorgere dubbi significativi sulla capacità della Federazione di continuare ad operare come un'entità in funzionamento. In presenza di un'incertezza significativa, siamo tenuti a richiamare l'attenzione nella relazione di revisione sulla relativa informativa di bilancio, ovvero, qualora tale informativa sia inadeguata, a riflettere tale circostanza nella formulazione del nostro giudizio. Le nostre conclusioni sono basate sugli elementi probativi acquisiti fino alla data della presente relazione. Tuttavia, eventi o circostanze successivi possono comportare che la Federazione cessi di operare come un'entità in funzionamento.

Abbiamo comunicato ai responsabili delle attività di *governance*, identificati ad un livello appropriato come richiesto dagli ISA Italia, tra gli altri aspetti, la portata e la tempistica pianificate per la revisione contabile e i risultati significativi emersi, incluse le eventuali carenze significative nel controllo interno identificate nel corso della revisione contabile.

Milano, 23 giugno 2025

Baker Tilly Revisa S.p.A



---

Fabio Resnati  
Socio - Procuratore